

THE KR DAILY

CONTENTS

- 주간 경제지표
- 오늘의 일정
- 주요 차트
- 주요 지표
- 투자자 매매동향
- 글로벌 ETF 자금흐름

KR 선물

KR선물 02-2168-7453

본 자료는 당사의 저작물로서 모든 저작권은 당사에게 있습니다. 본 자료는 당사의 동의 없이 어떠한 경우에도 어떠한 형태로든 복제, 배포, 전송, 변형, 대여할 수 없습니다. 본 자료에 수록된 내용은 당사가 신뢰할 만한 자료 및 정보로부터 얻어진 것이나, 당사는 그 정확성이나 완전성을 보장할 수 없습니다. 따라서 투자자 자신의 판단과 책임 하에 투자에 대한 최종 결정을 하시기 바랍니다. 어떠한 경우에도 본 자료는 고객의 투자의 결과에 대한 법적 책임소재에 대한 증빙자료로 사용될 수 없습니다.

경제지표

오늘의 일정

(O, X는 의결권 여부)

8월 29일 (화)			예측	이전
*롯데그룹, 지주사 전환 임시주총				
10:40~11:00		국고채 30년물 입찰 [14,500억원]		
06:00	한국	기업경기실사 제조업(9월)		78
		기업경기실사 비제조업(9월)		77
08:30	일본	실업률(7월)	2.8%	2.8%
23:00		컨퍼런스보드 소비자대지수(8월)	120.4	121.1
00:30(익일)	미국	국채 4주물 입찰		
02:00		국채 7년물 입찰		

FX Review

	가격 동향						이동평균			
	시가	고가	저가	종가	전일대비	등락률(%)	5일	20일	60일	120일
Dollar Index	92.396	92.550	92.184	92.251	-0.489	-0.53	92.544	93.156	94.095	95.826
EUR/USD	1.1979	1.1980	1.1978	1.1979	0.0055	0.46	1.1898	1.1811	1.1536	1.1217
GBP/USD	1.2933	1.2940	1.2933	1.2933	0.0053	0.41	1.2903	1.2903	1.2985	1.2925
USD/CAD	1.2508	1.2508	1.2507	1.2508	0.0027	0.22	1.2492	1.2598	1.2659	1.3052
USD/JPY	109.25	109.26	109.25	109.25	-0.09	-0.08	109.32	109.41	111.09	111.32
EUR/JPY	130.87	130.89	130.86	130.88	0.48	0.37	130.58	129.33	129.56	126.98
GBP/JPY	141.29	141.37	141.28	141.33	0.38	0.27	141.06	141.16	144.24	143.87
AUD/JPY	87.00	87.07	87.00	87.06	0.24	0.28	86.87	86.55	87.26	85.43

(출처 : Bloomberg, KR선물)

주요지표

※한국시간 AM 06:00기준

주요종목	증가	대비	등락 (%)
- WTI (10월물):	46.57	-1.30	-2.72
- 브렌트유 (11월물):	51.42	-0.56	-1.07
- BDI:	1209	0	0.00
- 천연가스 (10월물):	2.961	0.037	1.27
- 금 (12월물):	1,315.30	17.40	1.34
- 은 (12월물):	17.529	0.397	2.32
- 구리 (12월물)	308.60	2.95	0.97
- 구리 (3개월, LME):	6,666.00	-22.00	-0.33
- 아연 (3개월, LME):	3,063.50	-54.50	-1.75
- 옥수수 (12월물):	351.00	-2.50	-0.71
- 밀 (12월물):	428.00	-7.25	-1.67
- 대두 (11월물):	941.25	-3.25	-0.34
- 커피 (9월물):	129.90	-0.30	-0.23
- 달러인덱스:	92.251	-0.489	-0.53
- EUR/USD:	1.1979	0.0055	0.46
- USD/JPY:	109.25	-0.09	-0.08
- GBP/USD:	1.2933	0.0053	0.41
- AUD/USD:	0.7963	0.0028	0.35
- USD/BRL:	3.1675	0.0077	0.24
- USD/CNH:	6.6183	-0.0252	-0.38
*KTB (3Y) 선물	109.26	0.02	0.02
*KTB (10Y) 선물	124.45	0.05	0.04
CD금리 (91일)	1.390	0.000	0.00
국고채 3년	1.758	0.003	0.17
국고채 10년	2.251	-0.002	-0.09

국채 금리 (해외)	증가 (%)	대비 (bp)
미국 2년물	1.329	-0.90
미국 5년물	1.742	-1.60
미국 10년물	2.161	-0.70
미국 30년물	2.756	0.80
독일 2년물	-0.744	-1.40
독일 10년물	0.376	-0.40
일본 2년물	-0.154	-0.20
일본 10년물	0.011	-0.80
채권선물 (미국)		
2YR T-Note (9월물)	108*07 ¾	0*00 ¾
5YR T-Note (9월물)	118*21	0*02 ¾
10YR T-Note (9월물)	127*00	0*04
US T-Bond (9월물)	156*24	0*07
Ultra US T-Bond (9월물)	169*04	0*03

세계증시	증가	대비	등락 (%)
KOSPI	2,370.30	-8.21	-0.35
KOSPI200	309.53	-1.68	-0.54
KOSPI200(선물)(야간)	309.95	-1.65	-0.53
KOSDAQ	652.92	2.65	0.41
다우산업	21,808.40	-5.27	-0.02
나스닥 종합	6,283.015	17.37	0.28
S&P500	2,444.24	1.19	0.05
Russell 2000	1,382.229	4.78	0.35
필라델피아 반도체	1,082.6215	2.12	0.20
NIKKEI225	19,449.90	-2.71	-0.01
홍콩-항셍H (HSCE)	11,342.07	53.71	0.48
중국-CSI300(해외지수)	3,842.71	46.96	1.24
호주 S&P/ASX200	5,771.221	-32.19	-0.55
인도네시아 JKSE	5,903.341	-12.02	-0.20
ShangHai 종합 (SSEC)	3,362.652	31.13	0.93
러시아 RTSI	1,068.75	8.26	0.78
인도 Bombay Sensitive30	31,750.82	154.76	0.49
브라질 BoVESPA	71,016.59	-57.06	-0.08
EURO STOXX50	3,421.03	-17.52	-0.51
영국 FTSE 100	7,401.46	0.00	0.00
프랑스 CAC 40	5,079.75	-24.58	-0.48
독일 DAX 30	12,123.47	-44.47	-0.37
이탈리아 MIB	21,726.21	-20.29	-0.09
스페인 IBEX-35	10,285.90	-59.40	-0.57
그리스 종합	838.47	3.17	0.38
지수선물			
E-Mini S&P500 (CME)	2,444.25	1.75	0.07
NIKKEI225 (SGX)	19,470.00	20.00	0.10
FTSE China A50 (SGX)	12,240.00	95.00	0.78

주요 선물 거래량 순위 (단위: 계약)			주요 선물 가격변동률 순위 (단위: %)		
1	E-mini S&P500	925,259	1	WTI	-2.72
2	WTI	900,886	2	GOLD	1.34
3	A50	532,344	3	A50	0.78
4	GOLD	310,489	4	EURO FX	0.46
5	EURO FX	150,951	5	E-mini S&P500	0.05

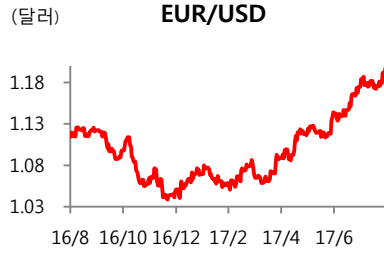
(출처: Bloomberg, KR선물)

주요차트

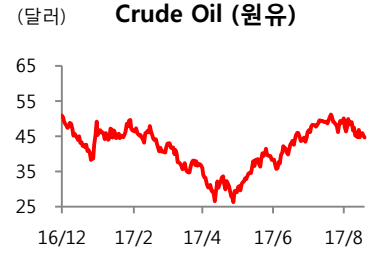
※한국시간 AM 06:00기준



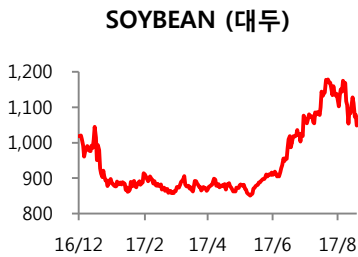
증가	92.251
대비	-0.489 등락률 -0.53%



증가	1.1979
대비	+0.0055 등락률 +0.46%



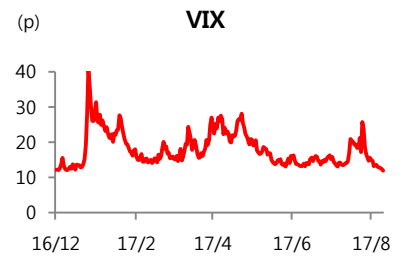
증가	46.57
대비	-1.30 등락률 -2.72%



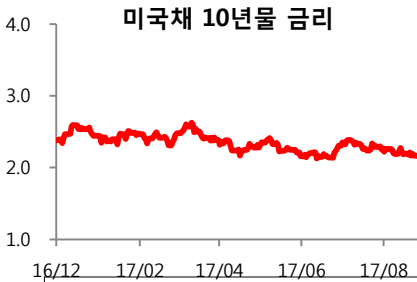
증가	941.25
대비	-3.25 등락률 -0.34%



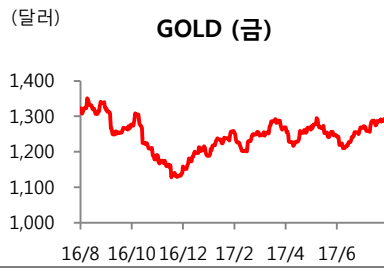
증가	12,240.00
대비	+95.00 등락률 +0.78%



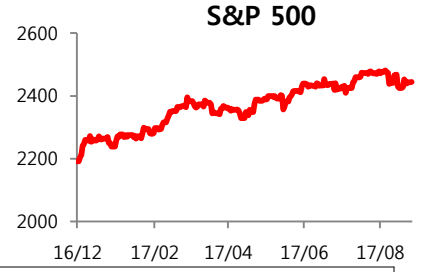
증가	11.32
대비	+0.04



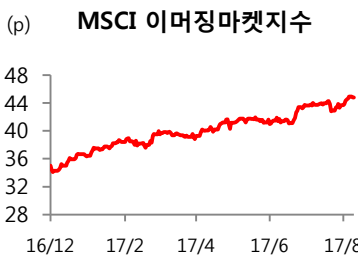
증가	2.1610
대비	-0.70bp



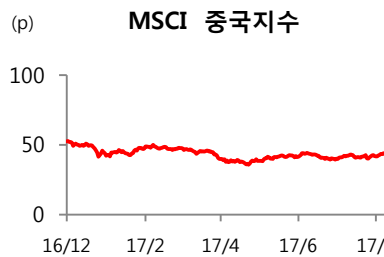
증가	1,315.30
대비	+17.40 등락률 +1.34%



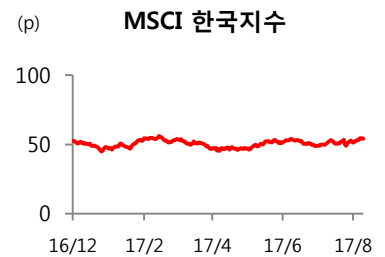
증가	2,444.24
대비	+1.19 등락률 +0.05%



증가	44.77
대비	-0.16 등락률 -0.36%



증가	49.27
대비	-0.49 등락률 -0.79%



증가	49.10
대비	-0.20 등락률 -0.29%

(출처: Bloomberg, KR선물)

투자자 매매동향

KOSPI - 일별 (순매수 금액 : 백만원)									
일자	종가	외국인	개인	기관합계	기관				
					증권	보험	투신	사모	은행
2017-08-28	2,370.30	-59,894	-83,078	119,554	122,633	-9,825	-17,168	4,708	-3,531
2017-08-25	2,378.51	-25,917	-166,801	168,326	178,363	-8,866	8,827	-2,446	-4,744
2017-08-24	2,375.84	17,169	-172,051	120,763	103,823	5,009	26,133	-12,304	-960
2017-08-23	2,366.40	109,121	74,180	-201,652	-113,318	-4,628	2,135	-11	-623
2017-08-22	2,365.33	65,908	-168,757	88,494	99,611	2,851	24,229	-24,242	9,399
KOSPI 200 선물 - 일별 (계약)									
일자	종가	외국인	개인	기관합계	기관				
					증권	보험	투신	은행	
2017-08-28	309.55	-3,782	2,319	1,885	1,482	158	309	176	
2017-08-25	311.60	-2,444	2,218	183	2,061	269	-1,781	5	
2017-08-24	311.45	2,218	-501	-2,516	-2,942	408	726	-89	
2017-08-23	309.95	-5,146	2,598	3,592	3,814	74	-590	31	
2017-08-22	310.05	-2,480	2,424	672	-922	13	1,731		
만기일 이후 누적		-21,963	724	23,842	4,163	-1,988	26,500	-492	
KOSPI200 콜 (순매수 금액 : 백만원)					KOSPI200 풋 (순매수 금액 : 백만원)				
일자	기초자산	외국인	개인	기관합계	외국인	개인	기관합계		
2017-08-28	309.53	-5,494	802	4,420	2,746	-174	-2,310		
2017-08-25	311.21	-2,264	3,728	-1,978	577	-976	441		
2017-08-24	310.73	-133	198	-154	-146	-873	1,400		
2017-08-23	309.71	-9,882	2,317	352	1,054	-487	-342		
2017-08-22	309.34	-523	1,393	-1,406	763	-1,722	574		
만기일 이후 누적		-4,806	1,241	6,893	20,578	-7,140	-11,115		
3년 국채선물 (KTB) - 일별 (계약)									
일자	종가	외국인	개인	기관합계	기관				
					증권	보험	투신	은행	
2017-08-28	109.26	1,544	7	-1,501	2,072	-568	-1,334	-1,430	
2017-08-25	109.24	29,147	8	-28,918	-11,588	-2,802	-5,101	-7,073	
2017-08-24	109.11	-767	-45	962	-2,699	-149	-167	4,056	
2017-08-23	109.12	-1,176	46	1,180	3,544	-40	-1,342	-903	
2017-08-22	109.07	-4,825	-32	4,707	-1,150	-433	292	5,864	
만기일 이후 누적		-105,667	-34	103,994	82,866	5,486	-8,014	20,504	
10년 국채선물 (LKTB) - 일별 (계약)									
2017-08-28	124.45	1,645	-2,418	814	2,541	-147	-624	-919	
2017-08-25	124.40	-399	36	394	-1,512	-354	471	2,088	
2017-08-24	124.00	769	-100	-774	285	-212	-1,100	306	
2017-08-23	123.98	1,560	-107	-1,344	-1,046	-201	-196	250	
2017-08-22	123.82	1,082	21	-1,126	-1,395	-123	-64	301	
만기일 이후 누적		-10,290	2,949	7,237	8,282	-318	1,463	-5,814	

(출처 : 연합인포맥스, KR선물)

글로벌 ETF자금흐름(17.08.25)

주식							
유형	순자산	비중 (%)	기간 내 자금 유출입 (백만달러)				
			1일	1주	1개월	6개월	12개월
단일국가 투자	2,316,086	53.46	452	4,064	8,200	86,731	258,594
○ DM (선진국)	2,199,648	50.77	536	4,429	9,647	90,734	266,969
- 미국	1,725,579	39.83	222	53	642	62,011	225,114
- 일본	263,251	6.08	270	3,293	7,714	24,346	35,264
○ EM (신흥국)	116,284	2.68	-83	-365	-1,448	-4,015	-8,384
- 중국	54,193	1.25	-58	-123	-674	-3,177	-5,228
- 한국	4,843	0.11	0	0	33	189	-222
지역 투자	931,368	21.50	652	1,415	9,624	102,692	133,877
○ DM (선진국)	739,682	17.07	545	1,117	7,168	82,029	110,724
○ EM (신흥국)	122,202	2.82	86	270	1,864	16,243	16,398
○ DEM (선진신흥국)	68,393	1.58	19	8	568	3,616	5,012
- 전 세계	436,382	10.07	454	195	3,170	50,433	71,710
- 전 세계 미국 제외	32,643	0.75	0	20	772	4,184	6,479
- EMU (유럽경제통화동맹)	136,742	3.16	4	-461	1,463	9,096	7,813
- 유럽	181,585	4.19	15	915	2,719	20,539	25,573
- EAFE (선진국 미국 제외)	74,678	1.72	165	563	1,014	14,549	18,402
- 아시아 일본 제외	7,038	0.16	0	0	47	1,019	747
주식형 소계	3,247,455	74.95	1,104	5,479	17,825	189,423	392,470

채권							
유형	순자산	비중 (%)	기간 내 자금 유출입 (백만달러)				
			1일	1주	1개월	6개월	12개월
국채 - 단일국가	148,398	3.43	58	746	1,371	7,786	9,423
○ DM (선진국)	148,028	3.42	58	744	1,385	7,832	9,524
○ EM (신흥국)	370	0.01	0	3	-14	-46	-101
국채 - 지역투자	49,461	1.14	63	259	675	9,150	11,630
○ DM (선진국)	19,279	0.45	16	185	341	2,305	2,243
○ EM (신흥국)	29,911	0.69	47	74	331	6,823	9,361
○ DEM (선진신흥국)	213	0.01	0	0	3	22	25
물가연동	45,546	1.05	3	71	426	4,955	11,741
종합	187,592	4.33	196	1,011	3,752	22,201	33,843
회사채	128,239	2.96	127	540	2,553	15,306	24,529
하이일드	66,718	1.54	232	-217	-528	1,317	7,082
크레딧	22,086	0.51	-57	-44	41	161	399
투자적격	47,128	1.09	102	-44	1,417	9,303	8,593
채권형 소계	769,988	17.77	728	2,565	10,812	77,556	125,897

(출처 : 연합인포맥스, KR선물)

글로벌 ETF자금흐름(17.08.25)

상품							
유형	순자산	비중 (%)	기간 내 자금 유출입 (백만달러)				
			1일	1주	1개월	6개월	12개월
귀금속	104,184	2.41	270	347	-125	1,332	-1,698
○ 금	89,546	2.07	270	417	258	1,099	-1,318
산업용 금속	3,698	0.09	-10	-40	10	-368	-334
곡물	470	0.01	2	14	39	-14	64
농산물	1,699	0.04	1	30	21	121	128
에너지	12,106	0.28	-19	52	-680	-129	-2,370
종합	9,350	0.22	1	0	-1	-218	-336
축산물	35	0.00	0	-4	-6	-20	-3
상품형 소계	131,542	3.04	245	400	-742	703	-4,549

기타							
유형	순자산	비중 (%)	기간 내 자금 유출입 (백만달러)				
			1일	1주	1개월	6개월	12개월
통화	3,738	0.09	3	22	90	-240	-526
부동산	81,681	1.89	227	67	686	2,843	1,176
자산배분/기타	72,019	1.66	13	172	673	2,740	5,455

(출처 : 연합인포맥스, KR선물)

한 주간 주요일정

※상기 일정은 변할 수 있습니다.
(O, X는 의결권 여부)
()는 이전치

8월 28일 (월)	8월 29일 (화)	8월 30일 (수)	8월 31일 (목)	9월 01일 (금)
<p>*EU-英 3차 브렉시트 협상[예정] *영국 휴장[여름휴일]</p> <p>한국 국고채 3년물 입찰 [12,500억원]</p> <p>미국 도매채고(7월, 잠정) 달러스 연준 제조업활동(8월) 국채 3개월물 입찰 국채 6개월물 입찰 국채 2년물 입찰 국채 5년물 입찰</p>	<p>*롯데그룹, 지주사 전환 임시주총</p> <p>한국 국고채 30년물 입찰 [14,500억원] 기업경기실사 제조업(9월) 기업경기실사 비제조업(9월)</p> <p>일본 실업률(7월)</p> <p>미국 컨퍼런스보드 소비자자기대지수(8월) 국채 4주물 입찰 국채 7년물 입찰</p>	<p>*미국 2Q GDP</p> <p>일본 소매판매(7월)</p> <p>호주 건축허가(7월)</p> <p>유로존 경기기대지수(8월) 소비자기대지수(8월, 확정)</p> <p>독일 소비자물가지수(8월, 잠정)</p> <p>미국 MBA 모기지론 신청지수(8월) ADP 취업자변동(8월) GDP성장률(2분기, 수정) EIA 원유재고</p>	<p>*한국 금융통화위원회 (1.25%) *기아차, 통상임금 1심 선고기일</p> <p>한국 금융통화위원회(8월) 광공업생산(7월)</p> <p>일본 광공업생산(7월, 잠정)</p> <p>중국 제조업 PMI(8월) 비제조업 PMI(8월)</p> <p>유로존 실업률(7월) 소비자물가지수(8월, 예상)</p> <p>미국 신규실업수당 청구건수(8월) PCE 디플레이터(7월) 핵심 PCE(7월) 시카고 PMI(8월) 미결주택매매(7월) EIA천연가스재고</p>	<p>*한국 2Q GDP</p> <p>한국 GDP성장률(2분기, 확정) 소비자물가지수(8월) 무역수지(8월) 수출/수입(8월)</p> <p>중국 차이신 PMI 제조업(8월)</p> <p>미국 비농업 고용자수 변동(8월) 실업률(8월) 시간당 평균임금(8월) 마켓 제조업 PMI(8월, 확정) ISM 제조업지수(8월) 건설지출(7월) 베이크어휴즈 시추공수</p>
한국 실적	한국 실적	한국 실적	한국 실적	한국 실적
미국 실적	미국 실적	미국 실적	미국 실적	미국 실적
연설/발언	연설/발언	연설/발언	연설/발언	연설/발언

※경제지표에 관한 자세한 내용은 당사 홈페이지 자료실을 참고하시기 바랍니다.

*기업명 (EPS예
상)
※ (자료 : Bloomberg, KR선물)

THANK YOU

