

# THE KR DAILY

## CONTENTS

---

- 주간 경제지표
- 오늘의 일정
- 주요 차트
- 주요 지표
- 투자자 매매동향
- 글로벌 ETF 자금흐름

**KR** 선물

KR선물 02-2168-7453

본 자료는 당사의 저작물로서 모든 저작권은 당사에게 있습니다. 본 자료는 당사의 동의 없이 어떠한 경우에도 어떠한 형태로든 복제, 배포, 전송, 변형, 대여할 수 없습니다. 본 자료에 수록된 내용은 당사가 신뢰할 만한 자료 및 정보로부터 얻어진 것이나, 당사는 그 정확성이나 완전성을 보장할 수 없습니다. 따라서 투자자 자신의 판단과 책임 하에 투자에 대한 최종 결정을 하시기 바랍니다. 어떠한 경우에도 본 자료는 고객의 투자의 결과에 대한 법적 책임소재에 대한 증빙자료로 사용될 수 없습니다.

## 경제지표

## 오늘의 일정

(O, X는 의결권 여부)

8월 28일 (월)		예측	이전
*EU-英 3차 브렉시트 협상[예정] *영국 휴장[여름휴일]			
10:40~11:00	한국	국고채 3년물 입찰 [12,500억원]	
21:30	미국	도매재고(7월,잠정)	0.3% / 0.7%
23:30		달러스 연준 제조업활동(8월)	16.8
00:30(익일)		국채 6개월물 입찰	
		국채 2년물 입찰	
02:00		국채 3개월물 입찰	
	국채 5년물 입찰		

## FX Review

	가격 동향						이동평균			
	시가	고가	저가	종가	전일대비	등락률(%)	5일	20일	60일	120일
Dollar Index	93.292	93.440	92.424	92.549	-0.7280	-0.78	93.013	93.306	94.265	95.989
EUR/USD	1.1799	1.1941	1.1774	1.1924	0.0125	1.06	1.1821	1.1796	1.1512	1.1194
GBP/USD	1.2801	1.2889	1.2794	1.2882	0.0081	0.63	1.2838	1.2917	1.2985	1.2925
USD/CAD	1.2520	1.2540	1.2466	1.2481	-0.0039	-0.31	1.2520	1.2626	1.2687	1.3081
USD/JPY	109.56	109.84	109.12	109.36	-0.2000	-0.18	109.38	109.57	111.23	111.37
EUR/JPY	129.27	130.44	129.12	130.39	1.1200	0.87	129.54	129.21	129.42	126.76
GBP/JPY	140.24	140.92	140.15	140.90	0.6610	0.47	140.42	141.52	144.43	143.95
AUD/JPY	86.58	86.98	86.44	86.76	0.1790	0.21	86.60	86.60	87.20	85.35

(출처 : Bloomberg, KR선물)

# 주요지표

※한국시간 AM 06:00기준

주요종목	증가	대비	등락 (%)
- WTI (10월물):	47.87	0.44	0.93
- 브렌트유 (10월물):	52.41	0.37	0.71
- BDI:	1,209.00	9.00	0.75
- 천연가스 (10월물):	2.9240	-0.06	-1.95
- 금 (12월물):	1,297.90	5.90	0.46
- 은 (9월물):	17.049	0.09	0.51
- 구리 (9월물)	303.35	-0.05	-0.02
- 구리 (3개월, LME):	6,688.00	123.00	1.87
- 아연 (3개월, LME):	3,118.00	21.50	0.69
- 옥수수 (9월물):	338.75	-3.25	-0.95
- 밀 (9월물):	409.50	0.50	0.12
- 대두 (11월물):	944.50	-2.00	-0.21
- 커피 (9월물):	130.20	3.50	2.76
- 달러인덱스:	92.546	-0.731	-0.78
- EUR/USD:	1.1924	0.0125	1.06
- USD/JPY:	109.34	-0.22	-0.20
- GBP/USD:	1.288	0.0079	0.62
- AUD/USD:	0.7935	0.0031	0.39
- USD/BRL:	3.1598	0.0116	0.37
- USD/CNH:	6.6435	-0.0169	-0.25
*KTB (3Y) 선물	109.24	0.13	0.12
*KTB (10Y) 선물	124.40	0.40	0.32
CD금리 (91일)	1.39	0.00	0.00
국고채 3년	1.755	-0.046	-2.55
국고채 10년	2.253	-0.036	-1.57

국채 금리 (해외)	증가 (%)	대비 (bp)
미국 2년물	1.338	0.40
미국 5년물	1.758	-1.90
미국 10년물	2.168	-2.80
미국 30년물	2.748	-2.30
독일 2년물	-0.730	0.90
독일 10년물	0.380	0.40
일본 2년물	-0.152	-1.50
일본 10년물	0.019	-0.80
채권선물 (미국)		
2YR T-Note (9월물)	108*07	0*00
5YR T-Note (9월물)	118*18 ¼	0*02 ½
10YR T-Note (9월물)	126*28	0*06
US T-Bond (9월물)	156*17	0*14
Ultra US T-Bond (9월물)	169*01	0*16

세계증시	증가	대비	등락 (%)
KOSPI	2,378.51	2.67	0.11
KOSPI200	311.21	0.48	0.15
KOSPI200(선물)(야간)	311.60	0.15	0.05
KOSDAQ	650.27	2.56	0.40
다우산업	21,813.67	30.27	0.14
나스닥 종합	6,265.644	-5.68	-0.09
S&P500	2,443.05	4.08	0.17
Russell 2000	1,377.453	3.58	0.26
필라델피아 반도체	1,080.4982	-5.43	-0.50
NIKKEI225	19,452.61	98.84	0.51
홍콩-항셍H (HSCE)	11,288.36	237.36	2.15
중국-CSI300(해외지수)	3,795.75	61.11	1.64
호주 S&P/ASX200	5,803.415	1.75	0.03
인도네시아 JKSE	5,915.363	21.25	0.36
ShangHai 종합 (SSEC)	3,331.522	60.01	1.83
러시아 RTSI	1,060.49	10.53	1.00
인도 Bombay Sensitive30	31,596.06	0.00	0.00
브라질 BoVESPA	71,073.65	-59.15	-0.08
EURO STOXX50	3,438.55	-6.18	-0.18
영국 FTSE 100	7,401.46	-5.60	-0.08
프랑스 CAC 40	5,104.33	-8.80	-0.17
독일 DAX 30	12,167.94	-12.89	-0.11
이탈리아 MIB	21,746.50	16.63	0.08
스페인 IBEX-35	10,345.30	-12.10	-0.12
그리스 종합	835.30	-0.25	-0.03
지수선물			
E-Mini S&P500 (CME)	2442.25	1.50	0.06
NIKKEI225 (SGX)	19,450.00	130.00	0.67
FTSE China A50 (SGX)	12,145.00	305.00	2.58

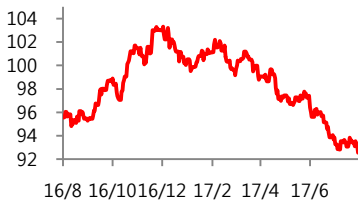
주요 선물 거래량 순위 (단위: 계약)			주요 선물 가격변동률 순위 (단위: %)		
1	E-mini S&P500	1,181,314	1	A50	2.58
2	WTI	628,089	2	EURO FX	1.06
3	GOLD	350,288	3	WTI	0.93
4	A50	481,996	4	GOLD	0.46
5	EURO FX	244,049	5	E-mini S&P500	0.17

(출처: Bloomberg, KR선물)

# 주요차트

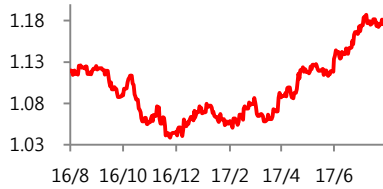
※한국시간 AM 06:00기준

(p) 달러인덱스



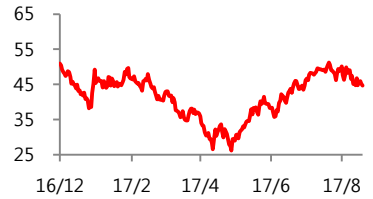
증가	92.55
대비	-0.73    등락률 -0.78%

(달러) EUR/USD



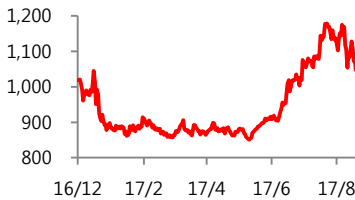
증가	1.19240
대비	+0.0125    등락률 +1.06%

(달러) Crude Oil (원유)



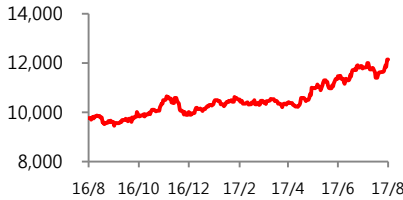
증가	47.87
대비	+0.44    등락률 +0.93%

SOYBEAN (대두)



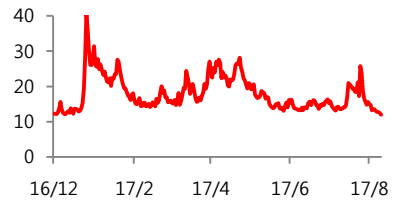
증가	944.50
대비	-2.00    등락률 -0.21%

(p) SGX FTSE CHINA A50



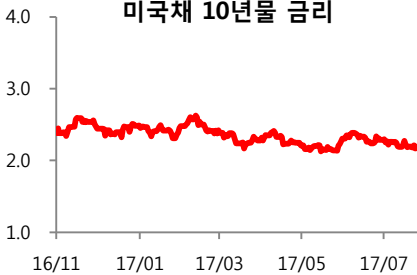
증가	12,145.00
대비	+305.00    등락률 +2.58%

(p) VIX



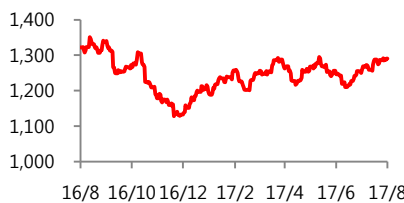
증가	11.28
대비	-0.95

미국채 10년물 금리



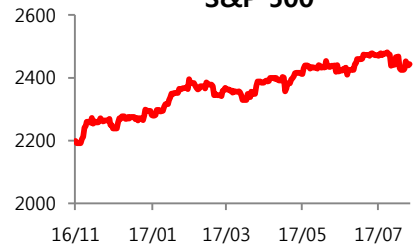
증가	2.1680
대비	-2.80bp

(달러) GOLD (금)



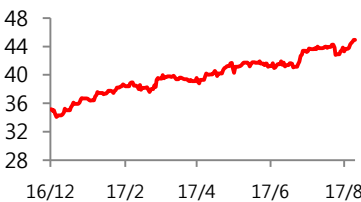
증가	1,297.90
대비	+5.90    등락률 +0.46%

S&P 500



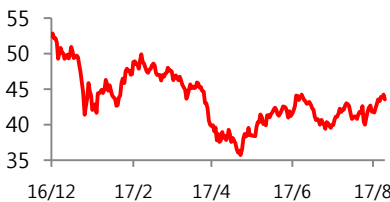
증가	2,443.05
대비	+4.08    등락률 +0.17%

(p) MSCI 이머징마켓지수



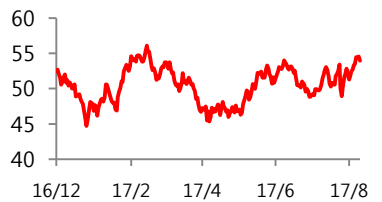
증가	44.93
대비	+0.26    등락률 +0.59%

(p) MSCI 중국지수



증가	61.76
대비	+0.20    등락률 +0.32%

(p) MSCI 한국지수



증가	69.30
대비	+0.45    등락률 +0.65%

(출처: Bloomberg, KR선물)

## 투자자 매매동향

KOSPI - 일별 (순매수 금액 : 백만원)									
일자	종가	외국인	개인	기관합계	기관				
					증권	보험	투신	사모	은행
2017-08-25	2,378.51	-29,643	-164,771	171,664	180,488	-7,484	8,676	-2,469	-4,744
2017-08-24	2,375.84	17,169	-172,051	120,763	103,823	5,009	26,133	-12,304	-960
2017-08-23	2,366.40	109,121	74,180	-201,652	-113,318	-4,628	2,135	-11	-623
2017-08-22	2,365.33	65,908	-168,757	88,494	99,611	2,851	24,229	-24,242	9,399
2017-08-21	2,355.00	-21,152	50,819	-77,918	14,022	-288	5,225	11,123	-2,520
KOSPI 200 선물 - 일별 (계약)									
일자	종가	외국인	개인	기관합계	기관				
					증권	보험	투신	은행	
2017-08-25	311.60	-2,467	2,218	206	2,250	269	-1,947	5	
2017-08-24	311.45	2,218	-501	-2,516	-2,942	408	726	-89	
2017-08-23	309.95	-5,146	2,598	3,592	3,814	74	-590	31	
2017-08-22	310.05	-2,480	2,424	672	-922	13	1,731		
2017-08-21	308.40	-3,906	1,856	2,332	1,695	67	709	13	
만기일 이후 누적		-18,204	-1,595	21,980	2,870	-2,146	26,025	-668	
KOSPI200 콜 (순매수 금액 : 백만원)					KOSPI200 풋 (순매수 금액 : 백만원)				
일자	기초자산	외국인	개인	기관합계	외국인	개인	기관합계		
2017-08-25	311.21	-3,067	3,728	-1,175	105	-976	912		
2017-08-24	310.73	-133	198	-154	-146	-873	1,400		
2017-08-23	309.71	-9,882	2,317	352	1,054	-487	-342		
2017-08-22	309.34	-523	1,393	-1,406	763	-1,722	574		
2017-08-21	308.14	-1,893	1,300	910	2,487	-1,701	-763		
만기일 이후 누적		-115	439	3,276	17,360	-6,966	-8,334		
3년 국채선물 (KTB) - 일별 (계약)									
일자	종가	외국인	개인	기관합계	기관				
					증권	보험	투신	은행	
2017-08-25	109.24	29,147	8	-28,918	-11,588	-2,802	-5,101	-7,073	
2017-08-24	109.11	-767	-45	962	-2,699	-149	-167	4,056	
2017-08-23	109.12	-1,176	46	1,180	3,544	-40	-1,342	-903	
2017-08-22	109.07	-4,825	-32	4,707	-1,150	-433	292	5,864	
2017-08-21	109.12	-914	37	819	752	-195	-32	-100	
만기일 이후 누적		-107,211	-41	105,495	80,794	6,054	-6,680	21,934	
10년 국채선물 (LKTb) - 일별 (계약)									
2017-08-25	124.40	-399	36	394	-1,512	-354	471	2,088	
2017-08-24	124.00	769	-100	-774	285	-212	-1,100	306	
2017-08-23	123.98	1,560	-107	-1,344	-1,046	-201	-196	250	
2017-08-22	123.82	1,082	21	-1,126	-1,395	-123	-64	301	
2017-08-21	123.84	2,595	139	-2,681	-2,717	-20	362	-545	
만기일 이후 누적		-11,935	5,367	6,423	5,741	-171	2,087	-4,895	

(출처 : 연합인포맥스, KR선물)

## 글로벌 ETF자금흐름(17.08.24)

### 주식 (일간) :

단일국가 투자, 선진국, 미국, 일본, 지역 투자, 선진국, 신흥국, 선진신흥국, 전세계, 전세계 미국 제외, 유럽, EAFE 펀드자금 유출

단일국가 신흥국, 중국, EMU 펀드자금 유출

		주식						
유형	순자산	비중 (%)	기간 내 자금 유출입 (백만달러)					
			1일	1주	1개월	6개월	12개월	
단일국가 투자	2,198,012	52.25	3,357	5,670	9,246	84,007	253,578	
○ DM (선진국)	2,082,405	49.50	3,402	5,860	10,440	87,806	261,614	
- 미국	1,610,777	38.29	2,277	-413	1,979	59,695	220,044	
- 일본	261,740	6.22	943	5,476	7,359	24,088	34,950	
○ EM (신흥국)	115,454	2.74	-45	-190	-1,196	-3,811	-8,044	
- 중국	53,480	1.27	-39	-102	-550	-3,119	-5,248	
- 한국	4,835	0.12		0	33	189	-222	
지역 투자	927,024	22.04	513	1,258	9,847	102,758	133,835	
○ DM (선진국)	735,997	17.50	428	1,131	7,309	82,279	110,848	
○ EM (신흥국)	121,644	2.89	65	104	1,921	16,075	16,233	
○ DEM (선진신흥국)	68,300	1.62	2	5	594	3,602	5,012	
- 전세계	434,167	10.32	44	163	3,401	50,482	72,016	
- 전세계 미국 제외	32,473	0.77	6	13	768	4,177	6,471	
- EMU (유럽경제통화동맹)	136,245	3.24	-409	-755	1,575	9,192	7,844	
- 유럽	180,432	4.29	448	1,304	2,850	20,691	25,415	
- EAFE (선진국 미국 제외)	74,255	1.77	359	370	787	14,357	18,266	
- 아시아 일본 제외	7,024	0.17		0	76	1,019	759	
주식형 소개	3,125,036	74.28	3,870	6,928	19,093	186,765	387,413	

### 채권 (일간) :

국채 단일국가, 선진국, 신흥국, 지역투자 선진국, 물가연동, 종합, 회사채, 하이일드, 투자적격 펀드자금 유입

국채 지역투자, 신흥국, 크레딧 펀드자금 유출

		채권						
유형	순자산	비중 (%)	기간 내 자금 유출입 (백만달러)					
			1일	1주	1개월	6개월	12개월	
국채 - 단일국가	148,143	3.52	54	622	991	7,661	8,237	
○ DM (선진국)	147,774	3.51	51	620	1,005	7,708	8,338	
○ EM (신흥국)	369	0.01	3	3	-14	-46	-101	
국채 - 지역투자	49,186	1.17	-53	57	511	8,937	11,521	
○ DM (선진국)	19,150	0.46	8	35	177	2,146	1,993	
○ EM (신흥국)	29,765	0.71	-60	22	325	6,769	9,504	
○ DEM (선진신흥국)	212	0.01		0	10	22	25	
물가연동	45,478	1.08	46	62	370	4,934	12,106	
종합	187,130	4.45	441	686	3,549	21,873	34,112	
회사채	127,673	3.04	93	292	2,321	15,030	24,377	
하이일드	66,324	1.58	86	-781	-1,022	753	6,592	
크레딧	22,133	0.53	-7	-13	72	192	453	
투자적격	46,897	1.12	29	-92	1,402	9,255	8,516	
채권형 소개	767,732	18.25	909	1,145	9,394	76,119	124,871	

(출처 : 연합인포맥스, KR선물)

## 글로벌 ETF자금흐름(17.08.24)

**상품 /기타(일간) :**  
 곡물, 농산물, 통화,  
 자산배분/기타  
 펀드자금 유입

귀금속, 금, 산업용 금속,  
 에너지, 종합, 부동산  
 펀드자금 유출

상품							
유형	순자산	비중 (%)	기간 내 자금 유출입 (백만달러)				
			1일	1주	1개월	6개월	12개월
귀금속	103,833	2.47	-67	196	-383	1,249	-1,757
○ 금	89,240	2.12	-32	261	7	1,005	-1,367
산업용 금속	3,714	0.09	-3	-2	55	-326	-299
곡물	467	0.01	6	8	35	-20	61
농산물	1,689	0.04	4	8	13	101	113
에너지	12,149	0.29	-20	42	-699	-132	-2,514
종합	9,311	0.22	-1	-2	-8	-222	-336
축산물	35	0.00		0	-1	-15	2
상품형 소계	131,198	3.12	-83	249	-988	634	-4,731

기타							
유형	순자산	비중 (%)	기간 내 자금 유출입 (백만달러)				
			1일	1주	1개월	6개월	12개월
통화	3,735	0.09	5	11	74	-254	-530
부동산	81,249	1.93	-214	-96	649	2,696	1,038
자산배분/기타	71,858	1.71	55	110	623	2,678	5,495

(출처 : 연합인포맥스, KR선물)

# 한 주간 주요일정

※상기 일정은 변할 수 있습니다.  
(O, X는 의결권 여부)  
( )는 이전치

8월 28일 (월)	8월 29일 (화)	8월 30일 (수)	8월 31일 (목)	9월 01일 (금)
<p>*EU-英 3차 브렉시트 협상[예정] *영국 휴장[여름휴일]</p> <p>한국 국고채 3년물 입찰 [12,500억원]</p> <p>미국 도매채고(7월, 잠정) 달러스 연준 제조업활동(8월) 국채 3개월물 입찰 국채 6개월물 입찰 국채 2년물 입찰 국채 5년물 입찰</p>	<p>*롯데그룹, 지주사 전환 임시주총</p> <p>한국 국고채 30년물 입찰 [14,500억원] 기업경기실사 제조업(9월) 기업경기실사 비제조업(9월)</p> <p>일본 실업률(7월)</p> <p>미국 컨퍼런스보드 소비자자기대지수(8월) 국채 4주물 입찰 국채 7년물 입찰</p>	<p>*미국 2Q GDP</p> <p>일본 소매판매(7월)</p> <p>호주 건축허가(7월)</p> <p>유로존 경기기대지수(8월) 소비자기대지수(8월, 확정)</p> <p>독일 소비자물가지수(8월, 잠정)</p> <p>미국 MBA 모기지론 신청지수(8월) ADP 취업자변동(8월) GDP성장률(2분기, 수정) EIA 원유재고</p>	<p>*한국 금융통화위원회 (1.25%) *기아차, 통상임금 1심 선고기일</p> <p>한국 금융통화위원회(8월) 광공업생산(7월)</p> <p>일본 광공업생산(7월, 잠정)</p> <p>중국 제조업 PMI(8월) 비제조업 PMI(8월)</p> <p>유로존 실업률(7월) 소비자물가지수(8월, 예상)</p> <p>미국 신규실업수당 청구건수(8월) PCE 디플레이터(7월) 핵심 PCE(7월) 시카고 PMI(8월) 미결주택매매(7월) EIA천연가스재고</p>	<p>*한국 2Q GDP</p> <p>한국 GDP성장률(2분기, 확정) 소비자물가지수(8월) 무역수지(8월) 수출/수입(8월)</p> <p>중국 차이신 PMI 제조업(8월)</p> <p>미국 비농업 고용자수 변동(8월) 실업률(8월) 시간당 평균임금(8월) 마켓 제조업 PMI(8월, 확정) ISM 제조업지수(8월) 건설지출(7월) 베이크어휴즈 시추공수</p>
한국 실적	한국 실적	한국 실적	한국 실적	한국 실적
미국 실적	미국 실적	미국 실적	미국 실적	미국 실적
연설/발언	연설/발언	연설/발언	연설/발언	연설/발언

※경제지표에 관한 자세한 내용은 당사 홈페이지 자료실을 참고하시기 바랍니다.

\*기업명 (EPS예  
상)  
※ (자료 : Bloomberg, KR선물)



**THANK YOU**

