

THE KR DAILY

CONTENTS

- 주간 경제지표
- 오늘의 일정
- 주요 차트
- 주요 지표
- 투자자 매매동향
- 글로벌 ETF 자금흐름

KR 선물

KR선물 02-2168-7453

본 자료는 당사의 저작물로서 모든 저작권은 당사에게 있습니다. 본 자료는 당사의 동의 없이 어떠한 경우에도 어떠한 형태로든 복제, 배포, 전송, 변형, 대여할 수 없습니다. 본 자료에 수록된 내용은 당사가 신뢰할 만한 자료 및 정보로부터 얻어진 것이나, 당사는 그 정확성이나 완전성을 보장할 수 없습니다. 따라서 투자자 자신의 판단과 책임 하에 투자에 대한 최종 결정을 하시기 바랍니다. 어떠한 경우에도 본 자료는 고객의 투자의 결과에 대한 법적 책임소재에 대한 증빙자료로 사용될 수 없습니다.

경제지표

오늘의 일정

(O, X는 의결권 여부)

8월 25일 (금)			예측	이전
*독일 2Q GDP *엘런 의장 연설 *드라기 총재 연설				
06:00	한국	소비자심리지수(8월)		111.2
08:30	일본	전국 소비자물가지수(7월)	0.4%	0.4%
		도쿄 소비자물가지수(8월)	0.3%	0.1%
15:00	독일	GDP SA 전기대비(2분기, 확정)	0.6%	0.6%
17:00		IFO예상(8월)	106.8	107.3
21:30	미국	내구재주문(7월, 잠정)	-6.0%	6.4%
		항공기제외 비국방 자본재 주문(7월, 잠정)	0.4%	0.0%
23:00	미국	엘런 의장 연설(잭슨홀 미팅)		
02:00(익일)		베이커휴즈 시추공수(us)		946
04:00		드라기 총재 연설(잭슨홀 미팅)		

FX Review

	가격 동향						이동평균			
	시가	고가	저가	종가	전일대비	등락률(%)	5일	20일	60일	120일
Dollar Index	93.149	93.378	93.129	93.294	0.1470	0.16	93.275	93.394	94.358	96.049
EUR/USD	1.1799	1.1801	1.1799	1.1799	-0.0008	-0.07	1.1796	1.1790	1.1510	1.1193
GBP/USD	1.2801	1.2804	1.2801	1.2802	0.0001	0.01	1.2825	1.2921	1.2981	1.2925
USD/CAD	1.2520	1.2521	1.2519	1.2519	-0.0034	-0.27	1.2543	1.2636	1.2701	1.3091
USD/JPY	109.56	109.56	109.54	109.54	0.5200	0.48	109.34	109.64	111.28	111.39
EUR/JPY	129.27	129.30	129.24	129.25	0.5200	0.40	128.98	129.15	129.31	126.67
GBP/JPY	140.24	140.27	140.22	140.22	0.6630	0.48	140.23	141.66	144.44	143.98
AUD/JPY	86.58	86.62	86.55	86.55	0.3910	0.45	86.51	86.64	87.17	85.32

(출처 : Bloomberg, KR선물)

주요지표

※한국시간 AM 06:00기준

주요종목	증가	대비	등락 (%)
- WTI (10월물):	47.43	-0.98	-2.02
- 브렌트유 (10월물):	52.04	-0.53	-1.00
- BDI:	1,200.00	-22.00	-1.80
- 천연가스 (9월물):	2.9490	0.02	0.72
- 금 (12월물):	1,292.00	-2.70	-0.21
- 은 (9월물):	16.963	-0.08	-0.49
- 구리 (9월물)	303.40	5.35	1.80
- 구리 (3개월, LME):	6,565.00	-15.00	-0.23
- 아연 (3개월, LME):	3,096.50	-22.50	-0.72
- 옥수수 (9월물):	342.00	0.00	0.00
- 밀 (9월물):	409.00	5.75	1.43
- 대두 (11월물):	946.50	8.50	0.91
- 커피 (9월물):	126.70	0.45	0.36
- 달러인덱스:	93.288	0.141	0.15
- EUR/USD:	1.1799	-0.0008	-0.07
- USD/JPY:	109.56	0.52	0.48
- GBP/USD:	1.2801	0.0001	0.01
- AUD/USD:	0.7904	0.00	0.00
- USD/BRL:	3.1482	0.0066	0.21
- USD/CNH:	6.6604	-0.0021	-0.03
*KTB (3Y) 선물	109.11	-0.01	-0.01
*KTB (10Y) 선물	124.00	0.02	0.02
CD금리 (91일)	1.39	0.00	0.00
국고채 3년	1.801	0.004	0.22
국고채 10년	2.289	-0.008	-0.35

국채 금리 (해외)	증가 (%)	대비 (bp)
미국 2년물	1.334	2.50
미국 5년물	1.777	3.20
미국 10년물	2.196	2.80
미국 30년물	2.771	2.40
독일 2년물	-0.739	-0.90
독일 10년물	0.376	-0.10
일본 2년물	-0.137	-0.70
일본 10년물	0.027	-1.10
채권선물 (미국)		
2YR T-Note (9월물)	108*07	-0*01 ½
5YR T-Note (9월물)	118*15 ¾	-0*04 ¾
10YR T-Note (9월물)	126*22	-0*07 ½
US T-Bond (9월물)	156*03	-0*13
Ultra US T-Bond (9월물)	168*17	-0*18

세계증시	증가	대비	등락 (%)
KOSPI	2,375.84	9.44	0.40
KOSPI200	310.73	1.02	0.33
KOSPI200(선물)(야간)	311.95	2.00	0.65
KOSDAQ	647.71	4.00	0.62
다우산업	21,783.40	-28.69	-0.13
나스닥 종합	6,271.326	-7.08	-0.11
S&P500	2,438.97	-5.07	-0.21
Russell 2000	1,373.875	4.14	0.30
필라델피아 반도체	1,085.9318	-0.47	-0.04
NIKKEI225	19,353.77	-80.87	-0.42
홍콩-항셱H (HSCE)	11,051.00	96.08	0.88
중국-CSI300(해외지수)	3,734.65	-21.44	-0.57
호주 S&P/ASX200	5,801.663	8.97	0.15
인도네시아 JKSE	5,894.117	-19.91	-0.34
ShangHai 종합 (SSEC)	3,271.512	-16.19	-0.49
러시아 RTSI	1,049.96	5.00	0.48
인도 Bombay Sensitive30	31,596.06	28.05	0.09
브라질 BoVESPA	71,132.80	655.17	0.93
EURO STOXX50	3,444.73	6.10	0.18
영국 FTSE 100	7,407.06	24.41	0.33
프랑스 CAC 40	5,113.13	-2.26	-0.04
독일 DAX 30	12,180.83	6.53	0.05
이탈리아 MIB	21,729.87	109.59	0.51
스페인 IBEX-35	10,357.40	19.30	0.19
그리스 종합	835.55	6.39	0.77
지수선물			
E-Mini S&P500 (CME)	2,442.5	1.00	0.04
NIKKEI225 (SGX)	19,420.00	0.00	0.00
FTSE China A50 (SGX)	11,850.00	-55.00	-0.46

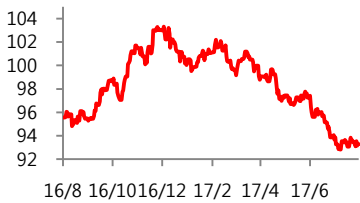
주요 선물 거래량 순위 (단위: 계약)			주요 선물 가격변동률 순위 (단위: %)		
1	E-mini S&P500	1,389,728	1	WTI	-2.02
2	WTI	815,365	2	A50	-0.46
3	GOLD	237,998	3	GOLD	-0.21
4	A50	199,544	4	E-mini S&P500	-0.35
5	EURO FX	114,217	5	EURO FX	-0.07

(출처: Bloomberg, KR선물)

주요차트

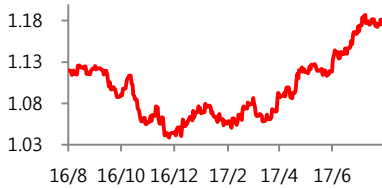
※한국시간 AM 06:00기준

(p) 달러인덱스



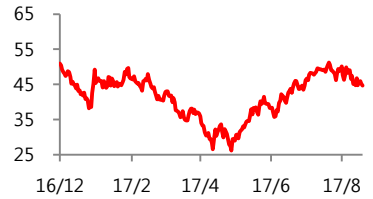
증가	93.29
대비	+0.14
등락률	+0.15%

(달러) EUR/USD



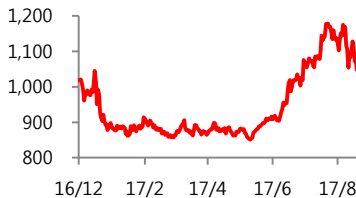
증가	1.17990
대비	-0.0008
등락률	-0.07%

(달러) Crude Oil (원유)



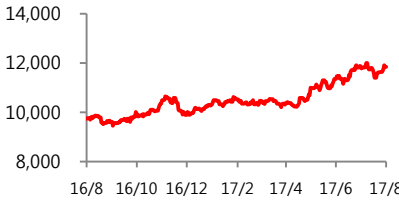
증가	47.43
대비	-0.98
등락률	-2.02%

SOYBEAN (대두)



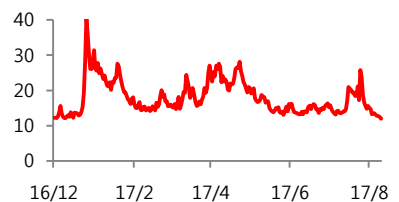
증가	946.50
대비	+8.50
등락률	+0.91%

(p) SGX FTSE CHINA A50



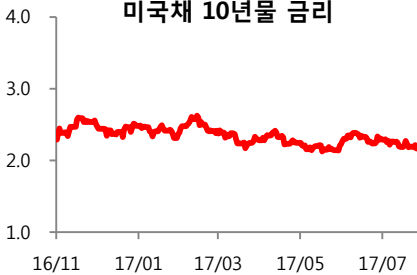
증가	11,850.00
대비	-55.00
등락률	-0.46%

(p) VIX



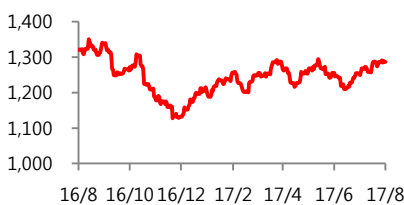
증가	12.23
대비	-0.02

미국채 10년물 금리



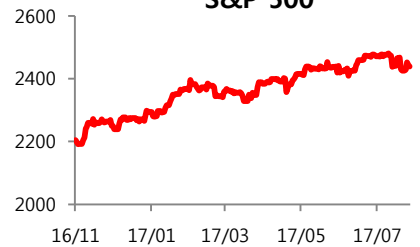
증가	2.1960
대비	+2.80bp

(달러) GOLD (금)



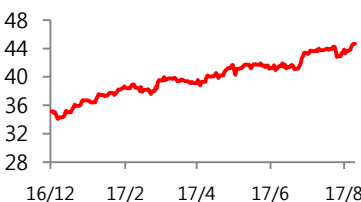
증가	1,292.00
대비	-2.70
등락률	-0.21%

S&P 500



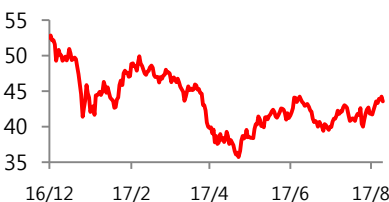
증가	2,438.97
대비	-5.07
등락률	-0.21%

(p) MSCI 이머징마켓지수



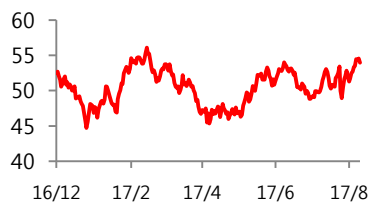
증가	44.67
대비	+0.14
등락률	+0.32%

(p) MSCI 중국지수



증가	61.56
대비	-0.02
등락률	-0.03%

(p) MSCI 한국지수



증가	68.85
대비	+0.48
등락률	+0.70%

(출처: Bloomberg, KR선물)

투자자 매매동향

KOSPI - 일별 (순매수 금액 : 백만원)									
일자	종가	외국인	개인	기관합계	기관				
					증권	보험	투신	사모	은행
2017-08-24	2,375.84	13,842	-168,121	120,188	102,077	8,087	24,298	-14,088	-960
2017-08-23	2,366.40	109,121	74,180	-201,652	-113,318	-4,628	2,135	-11	-623
2017-08-22	2,365.33	65,908	-168,757	88,494	99,611	2,851	24,229	-24,242	9,399
2017-08-21	2,355.00	-21,152	50,819	-77,918	14,022	-288	5,225	11,123	-2,520
2017-08-18	2,358.37	6,174	53,930	-89,102	2,826	-16,364	-16,549	2,976	2,336
KOSPI 200 선물 - 일별 (계약)									
일자	종가	외국인	개인	기관합계	기관				
					증권	보험	투신	은행	
2017-08-24	311.45	1,896	-501	-2,194	-2,520	408	626	-89	
2017-08-23	309.95	-5,146	2,598	3,592	3,814	74	-590	31	
2017-08-22	310.05	-2,480	2,424	672	-922	13	1,731		
2017-08-21	308.40	-3,906	1,856	2,332	1,695	67	709	13	
2017-08-18	309.10	-6,396	-804	3,274	1,232	339	1,350	-65	
만기일 이후 누적		-16,059	-3,813	22,096	1,042	-2,415	27,872	-673	
KOSPI200 콜 (순매수 금액 : 백만원)					KOSPI200 풋 (순매수 금액 : 백만원)				
일자	기초자산	외국인	개인	기관합계	외국인	개인	기관합계		
2017-08-24	310.73	1,067	198	-1,354	-1,178	-874	2,432		
2017-08-23	309.71	-9,882	2,317	352	1,054	-487	-342		
2017-08-22	309.34	-523	1,393	-1,406	763	-1,722	574		
2017-08-21	308.14	-1,893	1,300	910	2,487	-1,701	-763		
2017-08-18	308.39	2,628	-1,976	-285	-1,409	-433	1,410		
만기일 이후 누적		4,152	-3,289	3,251	16,223	-5,991	-8,214		
3년 국채선물 (KTB) - 일별 (계약)									
일자	종가	외국인	개인	기관합계	기관				
					증권	보험	투신	은행	
2017-08-24	109.11	-767	-45	962	-2,699	-149	-167	4,056	
2017-08-23	109.12	-1,176	46	1,180	3,544	-40	-1,342	-903	
2017-08-22	109.07	-4,825	-32	4,707	-1,150	-433	292	5,864	
2017-08-21	109.12	-914	37	819	752	-195	-32	-100	
2017-08-18	109.13	-245	-59	200	762	227	-134	-611	
만기일 이후 누적		-136,358	-49	134,413	92,382	8,856	-1,579	29,007	
10년 국채선물 (LKT) - 일별 (계약)									
2017-08-24	124.00	769	-100	-774	285	-212	-1,100	306	
2017-08-23	123.98	1,560	-107	-1,344	-1,046	-201	-196	250	
2017-08-22	123.82	1,082	21	-1,126	-1,395	-123	-64	301	
2017-08-21	123.84	2,595	139	-2,681	-2,717	-20	362	-545	
2017-08-18	123.70	-529	-362	859	1,522	-272	43	-521	
만기일 이후 누적		-11,536	5,331	6,029	7,253	183	1,616	-6,983	

(출처 : 연합인포맥스, KR선물)

글로벌 ETF자금흐름(17.08.23)

주식 (일간) :

단일국가 신흥국, 중국, 펀드자금 유출

단일국가 투자, 선진국, 미국, 일본, 지역투자, 선진국, 신흥국, 전세계, EMU, 유럽 펀드자금 유출

		주식						
유형	순자산	비중 (%)	기간 내 자금 유출입 (백만달러)					
			1일	1주	1개월	6개월	12개월	
단일국가 투자	2,200,877	52.32	2,919	6,309	5,889	80,649	250,657	
○ DM (선진국)	2,085,644	49.58	3,105	6,869	7,039	84,404	258,681	
- 미국	1,613,235	38.35	2,670	1,361	-298	57,419	217,781	
- 일본	262,831	6.25	414	4,357	6,415	23,145	34,464	
○ EM (신흥국)	115,079	2.74	-185	-560	-1,151	-3,766	-8,033	
- 중국	53,511	1.27	-158	-439	-511	-3,080	-5,237	
- 한국	4,810	0.11		10	33	189	-222	
지역 투자	926,083	22.01	34	982	9,333	102,245	133,322	
○ DM (선진국)	735,908	17.49	33	898	6,881	81,851	110,420	
○ EM (신흥국)	120,842	2.87	1	70	1,856	16,010	16,168	
○ DEM (선진신흥국)	68,274	1.62		16	592	3,600	5,010	
- 전세계	433,258	10.30	8	200	3,357	50,438	71,972	
- 전세계 미국 제외	32,451	0.77		7	762	4,171	6,466	
- EMU (유럽경제통화동맹)	136,772	3.25	16	-314	1,985	9,601	8,253	
- 유럽	180,327	4.29	10	869	2,402	20,243	24,967	
- EAFE (선진국 미국 제외)	73,960	1.76		77	428	13,998	17,907	
- 아시아 일본 제외	6,994	0.17		0	76	1,019	759	
주식형 소계	3,126,960	74.33	2,953	7,291	15,223	182,894	383,979	

채권 (일간) :

국채 단일국가, 선진국, 국채 지역투자, 신흥국, 회사채, 투자적격 펀드자금 유입

종합, 하이일드 펀드자금 유출

		채권						
유형	순자산	비중 (%)	기간 내 자금 유출입 (백만달러)					
			1일	1주	1개월	6개월	12개월	
국채 - 단일국가	148,050	3.52	12	708	937	7,607	8,218	
○ DM (선진국)	147,684	3.51	12	709	954	7,657	8,322	
○ EM (신흥국)	366	0.01		0	-17	-49	-104	
국채 - 지역투자	49,038	1.17	9	49	564	8,989	11,574	
○ DM (선진국)	19,016	0.45		87	169	2,138	1,985	
○ EM (신흥국)	29,752	0.71	8	-42	385	6,829	9,564	
○ DEM (선진신흥국)	212	0.01		3	10	22	25	
물가연동	45,391	1.08		49	324	4,889	12,067	
종합	186,520	4.43	-30	493	3,109	21,433	33,671	
회사채	127,558	3.03	4	534	2,228	14,937	24,283	
하이일드	66,166	1.57	-2	-522	-1,108	666	6,506	
크레딧	22,144	0.53		0	79	199	460	
투자적격	46,872	1.11	5	131	1,373	9,226	8,487	
채권형 소계	766,241	18.22	-3	1,531	8,485	75,211	124,003	

(출처 : 연합인포맥스, KR선물)

글로벌 ETF자금흐름(17.08.23)

상품 /기타(일간) :
 귀금속, 금, 에너지,
 통화, 부동산,
 자산배분/기타
 펀드자금 유입

		상품						
유형	순자산	비중 (%)	기간 내 자금 유출입 (백만달러)					
			1일	1주	1개월	6개월	12개월	
귀금속	103,776	2.47	6	586	-317	1,316	-1,658	
○ 금	89,110	2.12	7	617	40	1,037	-1,303	
산업용 금속	3,680	0.09		53	58	-323	-296	
곡물	460	0.01		11	29	-26	55	
농산물	1,673	0.04		8	9	97	109	
에너지	12,164	0.29	3	-14	-678	-112	-2,501	
종합	9,281	0.22		-6	-7	-221	-335	
축산물	35	0.00		0	-1	-15	2	
상품형 소계	131,069	3.12	9	637	-906	717	-4,624	

		기타						
유형	순자산	비중 (%)	기간 내 자금 유출입 (백만달러)					
			1일	1주	1개월	6개월	12개월	
통화	3,728	0.09	3	22	70	-259	-535	
부동산	81,201	1.93	2	297	864	2,911	1,260	
자산배분/기타	71,624	1.70	12	133	568	2,623	5,440	

(출처 : 연합인포맥스, KR선물)

한 주간 주요일정

※상기 일정은 변할 수 있습니다.
(O, X는 의결권 여부)
()는 이전치

8월 21일 (월)	8월 22일 (화)	8월 23일 (수)	8월 24일 (목)	8월 25일 (금)
<p>*달러선물·옵션 최종거래일</p> <p>한국 국고 20년물 입찰 [4,000억원] [3,000억원] 생산자물가지수(7월)</p> <p>일본 전체산업 활동지수(6월)</p> <p>미국 시카고 연방 활동지수(7월) 국채 3개월물 입찰 국채 6개월물 입찰</p>	<p>*한미 FTA 개정협상 개시</p> <p>중국 컨퍼런스보드 선행지수(7월)</p> <p>독일 ZEW 서베이 예상(8월)</p> <p>미국 FHFA 주택가격지수(6월) 리치몬드 연방 제조업지수(8월) 국채 4주물 입찰</p>	<p>*갤럭시 노트8 뉴욕 언팩 행사</p> <p>유로존 마켓 제조업PMI(8월,잠정) 마켓 서비스PMI(8월,잠정) 소비자 기대지수(8월,예비)</p> <p>미국 MBA 모기지론 신청지수(8월) 마켓 제조업PMI(8월,잠정) 마켓 서비스PMI(8월,잠정) 신규주택매매(7월) FRN 2년물 입찰 EIA 원유재고</p>	<p>*[24~27]잭슨홀 미팅 *영국 2Q GDP</p> <p>영국 GDP성장률(2분기,잠정)</p> <p>미국 신규실업수당 청구건수(8월) 기존주택매매(7월) 캔자스시티 제조업지수(8월) EIA천연가스재고 TIPS 5년물 입찰</p>	<p>*독일 2Q GDP</p> <p>한국 소비자심리지수(8월)</p> <p>일본 전국 소비자물가지수(7월) 도쿄 소비자물가지수(8월)</p> <p>독일 GDP성장률(2분기,확정) IFO예상(8월)</p> <p>미국 내구재주문(7월,잠정) 항공기제외 비국방 자본재 주문(7월,잠정) 베이크어휴즈 시추공수</p>
한국 실적	한국 실적	한국 실적	한국 실적	한국 실적
미국 실적	미국 실적	미국 실적	미국 실적	미국 실적
연설/발언	연설/발언	연설/발언 • Robert Kaplan 달러스 연은총재 연설(O) • ECB Draghi 총재 연설	연설/발언	연설/발언 • FOMC Yellen 의장 연설

※경제지표에 관한 자세한 내용은 당사 홈페이지 자료실을 참고하시기 바랍니다.

*기업명 (EPS예상)
※ (자료 : Bloomberg, KR선물)

THANK YOU

