

THE KR DAILY

CONTENTS

- 주간 경제지표
- 오늘의 일정
- 주요 차트
- 주요 지표
- 투자자 매매동향
- 글로벌 ETF 자금흐름

KR 선물

KR선물 02-2168-7453

본 자료는 당사의 저작물로서 모든 저작권은 당사에게 있습니다. 본 자료는 당사의 동의 없이 어떠한 경우에도 어떠한 형태로든 복제, 배포, 전송, 변형, 대여할 수 없습니다. 본 자료에 수록된 내용은 당사가 신뢰할 만한 자료 및 정보로부터 얻어진 것이나, 당사는 그 정확성이나 완전성을 보장할 수 없습니다. 따라서 투자자 자신의 판단과 책임 하에 투자에 대한 최종 결정을 하시기 바랍니다. 어떠한 경우에도 본 자료는 고객의 투자의 결과에 대한 법적 책임소재에 대한 증빙자료로 사용될 수 없습니다.

경제지표

오늘의 일정

(O, X는 의결권 여부)

8월 23일 (수)			예측	이전
*갤럭시 노트8 뉴욕 언팩 행사				
16:00	유로존	ECB Draghi 총재 연설		
17:00		마켓 제조업PMI(8월,잠정)	56.3	56.6
		마켓 서비스PMI(8월,잠정)	55.4	55.4
20:00	미국	MBA 모기지론 신청지수(8월)		
22:05		Robert Kaplan 달러스 연은총재 연설(O)		
22:45		마켓 제조업PMI(8월,잠정)	53.5	53.3
		마켓 서비스PMI(8월,잠정)	54.9	54.7
23:00		신규주택매매(7월)	0.0%	0.8%
	유로존	소비자 기대지수(8월,예비)	-1.8	-1.7
23:30	미국	EIA 원유재고(bbl)		
00:30(익일)		FRN 2년물 입찰		

FX Review

	가격 동향						이동평균			
	시가	고가	저가	종가	전일대비	등락률(%)	5일	20일	60일	120일
Dollar Index	93.084	93.577	93.061	93.501	0.4060	0.44	93.393	93.434	94.493	96.148
EUR/USD	1.1762	1.1765	1.1760	1.1763	-0.0053	-0.45	1.1765	1.1779	1.1491	1.1173
GBP/USD	1.2824	1.2825	1.2823	1.2825	-0.0076	-0.59	1.2858	1.2946	1.2979	1.2926
USD/CAD	1.2565	1.2567	1.2563	1.2566	0.0007	0.06	1.2572	1.2649	1.2725	1.3110
USD/JPY	109.57	109.59	109.55	109.56	0.5900	0.54	109.29	109.78	111.34	111.43
EUR/JPY	128.87	128.89	128.86	128.87	0.1300	0.10	128.66	129.26	129.16	126.54
GBP/JPY	140.51	140.53	140.49	140.51	-0.0870	-0.06	140.50	142.12	144.50	144.03
AUD/JPY	86.68	86.70	86.66	86.67	0.1610	0.19	86.60	86.78	87.10	85.27

(출처 : Bloomberg, KR선물)

주요지표

※한국시간 AM 06:00기준

주요종목	증가	대비	등락 (%)
- WTI (10월물):	47.83	0.30	0.63
- 브렌트유 (10월물):	51.87	0.21	0.41
- BDI:	1,249.00	-17.00	-1.34
- 천연가스 (9월물):	2.9390	-0.02	-0.78
- 금 (12월물):	1,291.00	-5.70	-0.44
- 은 (9월물):	16.982	-0.03	-0.19
- 구리 (9월물)	298.70	0.65	0.22
- 구리 (3개월, LME):	6,586.00	100.00	1.54
- 아연 (3개월, LME):	3,125.50	1.50	0.05
- 옥수수 (9월물):	346.00	-3.00	-0.86
- 밀 (9월물):	402.25	-7.25	-1.77
- 대두 (11월물):	937.50	1.25	0.13
- 커피 (9월물):	125.85	-0.55	-0.44
- 달러인덱스:	93.509	0.414	0.44
- EUR/USD:	1.1762	-0.0052	-0.44
- USD/JPY:	109.57	0.59	0.54
- GBP/USD:	1.2824	-0.0076	-0.59
- AUD/USD:	0.7911	-0.0028	-0.35
- USD/BRL:	3.1623	-0.0025	-0.08
- USD/CNH:	6.6685	-0.0025	-0.04
*KTB (3Y) 선물	109.07	-0.05	-0.05
*KTB (10Y) 선물	123.82	-0.02	-0.02
CD금리 (91일)	1.39	0.00	0.00
국고채 3년	1.803	0.019	1.07
국고채 10년	2.308	0.004	0.17

국채 금리 (해외)	증가 (%)	대비 (bp)
미국 2년물	1.326	2.10
미국 5년물	1.785	3.30
미국 10년물	2.215	3.20
미국 30년물	2.786	2.20
독일 2년물	-0.720	-0.30
독일 10년물	0.400	0.00
일본 2년물	-0.129	0.50
일본 10년물	0.043	1.20

채권선물 (미국)	증가 (%)	대비 (bp)
2YR T-Note (9월물)	108*07 ¼	-0*01 ¾
5YR T-Note (9월물)	118*14 ¼	-0*05 ¾
10YR T-Note (9월물)	126*18	-0*09
US T-Bond (9월물)	155*19	-0*18
Ultra US T-Bond (9월물)	168*00	-0*25

세계증시	증가	대비	등락 (%)
KOSPI	2,365.33	10.33	0.44
KOSPI200	309.34	1.20	0.39
KOSPI200(선물)(야간)	312	3.60	1.17
KOSDAQ	644.26	3.41	0.53
다우산업	21,899.89	196.14	0.90
나스닥 종합	6,297.478	84.35	1.36
S&P500	2,452.51	24.14	0.99
Russell 2000	1,371.537	14.63	1.08
필라델피아 반도체	1,081.6421	17.12	1.61
NIKKEI225	19,383.84	-9.29	-0.05
홍콩-항셍H (HSCE)	10,954.92	203.38	1.89
중국-CSI300(해외지수)	3,752.30	11.30	0.30
호주 S&P/ASX200	5,804.766	24.75	0.43
인도네시아 JKSE	5,880.297	19.29	0.33
ShangHai 종합 (SSEC)	3,290.226	3.32	0.10
러시아 RTSI	1,039.44	5.15	0.50
인도 Bombay Sensitive30	31,291.85	33.00	0.11
브라질 BoVESPA	70,011.25	1376.60	2.01
EURO STOXX50	3,455.59	32.06	0.94
영국 FTSE 100	7,381.74	62.86	0.86
프랑스 CAC 40	5,131.86	44.27	0.87
독일 DAX 30	12,229.34	163.35	1.35
이탈리아 MIB	21,729.48	-23.32	-0.11
스페인 IBEX-35	10,409.80	49.60	0.48
그리스 종합	832.78	6.32	0.76

지수선물	증가	대비	등락 (%)
E-Mini S&P500 (CME)	2,453.75	25.75	1.06
NIKKEI225 (SGX)	19,480.00	120.00	0.62
FTSE China A50 (SGX)	11,830.00	148.00	1.26

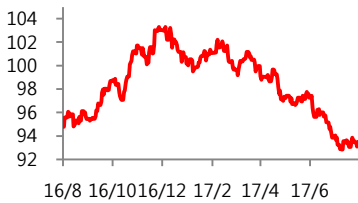
주요 선물 거래량 순위 (단위: 계약)			주요 선물 가격변동률 순위 (단위: %)		
1	E-mini S&P500	1,357,109	1	A50	1.26
2	WTI	850,342	2	E-mini S&P500	0.99
3	GOLD	259,806	3	WTI	0.63
4	EURO FX	143,901	4	EURO FX	-0.44
5	A50	114,633	5	GOLD	-0.44

(출처: Bloomberg, KR선물)

주요차트

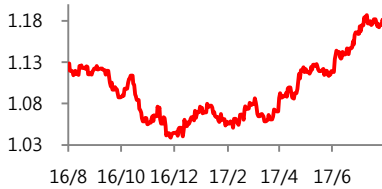
※한국시간 AM 06:00기준

(p) 달러인덱스



증가	93.51
대비	+0.41
등락률	+0.44%

(달러) EUR/USD



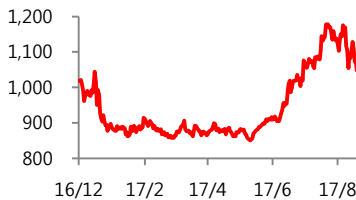
증가	1.17620
대비	-0.0052
등락률	-0.44%

(달러) Crude Oil (원유)



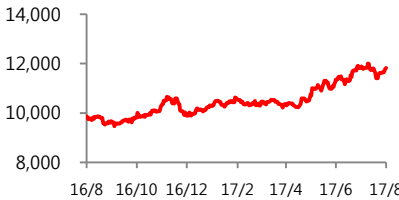
증가	47.83
대비	+0.30
등락률	+0.63%

SOYBEAN (대두)



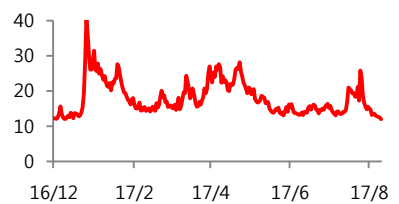
증가	937.50
대비	+1.25
등락률	+0.13%

(p) SGX FTSE CHINA A50



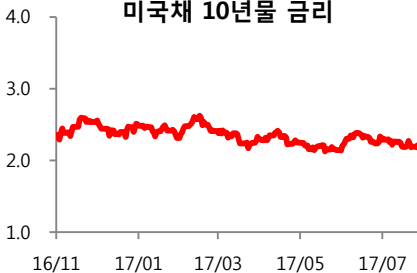
증가	11,830.00
대비	+147.50
등락률	+1.26%

(p) VIX



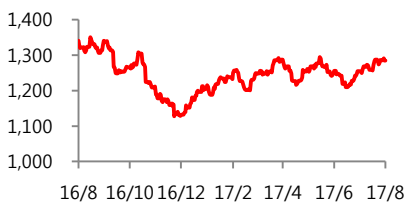
증가	11.35
대비	-1.84

미국채 10년물 금리



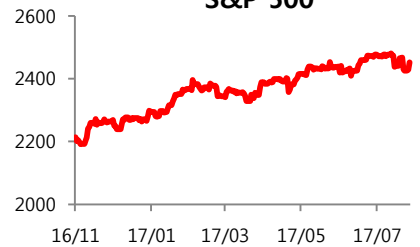
증가	2.2150
대비	+3.20bp

(달러) GOLD (금)



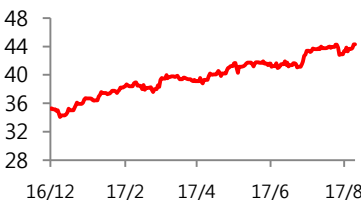
증가	1,291.00
대비	-5.70
등락률	-0.44%

S&P 500



증가	2,452.51
대비	+24.14
등락률	+1.00%

(p) MSCI 이머징마켓지수



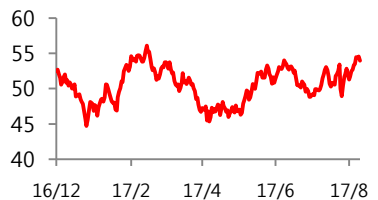
증가	44.32
대비	+0.49
등락률	+1.12%

(p) MSCI 중국지수



증가	61.20
대비	+0.86
등락률	+1.43%

(p) MSCI 한국지수



증가	68.51
대비	+1.07
등락률	+1.59%

(출처: Bloomberg, KR선물)

투자자 매매동향

KOSPI - 일별 (순매수 금액 : 백만원)									
일자	증가	외국인	개인	기관합계	기관				
					증권	보험	투신	사모	은행
2017-08-22	2,365.33	-26,017	-83,085	90,013	99,981	2,851	24,231	-24,268	8,094
2017-08-21	2,355.00	-21,152	50,819	-77,918	14,022	-288	5,225	11,123	-2,520
2017-08-18	2,358.37	6,174	53,930	-89,102	2,826	-16,364	-16,549	2,976	2,336
2017-08-17	2,361.67	174,389	40,738	-230,595	-5,425	6,265	78,319	71,424	-2,607
2017-08-16	2,348.26	-103,768	157,201	-67,035	12,300	-1,508	49,040	11,875	-2,962

KOSPI 200 선물 - 일별 (계약)									
일자	증가	외국인	개인	기관합계	기관				
					증권	보험	투신	사모	은행
2017-08-22	310.05	-2,480	2,424	672	-867	13	1,676		
2017-08-21	308.40	-3,906	1,856	2,332	1,695	67	709		13
2017-08-18	309.10	-6,396	-804	3,274	1,232	339	1,350		-65
2017-08-17	309.25	5,837	-4,031	-92	856	447	-9		9
2017-08-16	307.60	-3,268	4,440	163	-335	-415	249		-16
만기일 이후 누적		-12,809	-5,910	20,698	-197	-2,897	27,781		-615

KOSPI200 콜 (순매수 금액 : 백만원)					KOSPI200 풋 (순매수 금액 : 백만원)		
일자	기초자산	외국인	개인	기관합계	외국인	개인	기관합계
2017-08-22	309.34	-523	1,393	-1,406	763	-1,722	574
2017-08-21	308.14	-1,893	1,300	910	2,487	-1,701	-763
2017-08-18	308.39	2,628	-1,976	-285	-1,409	-433	1,410
2017-08-17	309.02	-3,221	1,698	1,325	4,927	-2,955	-181
2017-08-16	307.16	-293	576	80	3,563	-1,808	-437
만기일 이후 누적		12,967	-5,804	4,253	16,347	-4,630	-10,304

3년 국채선물 (KTB) - 일별 (계약)									
일자	증가	외국인	개인	기관합계	기관				
					증권	보험	투신	사모	은행
2017-08-22	109.07	-4,825	-32	4,707	-1,150	-433	292		5,864
2017-08-21	109.12	-914	37	819	752	-195	-32		-100
2017-08-18	109.13	-245	-59	200	762	227	-134		-611
2017-08-17	109.11	4,283	-103	-3,838	5,418	-98	1,896		-11,590
2017-08-16	109.04	-2,816	82	2,536	-5,554	1,795	-500		6,828
만기일 이후 누적		-134,415	-50	132,271	91,537	9,045	-70		25,854

10년 국채선물 (LKT) - 일별 (계약)									
일자	증가	외국인	개인	기관합계	증권	보험	투신	사모	은행
2017-08-22	123.82	1,082	21	-1,126	-1,395	-123	-64		301
2017-08-21	123.84	2,595	139	-2,681	-2,717	-20	362		-545
2017-08-18	123.70	-529	-362	859	1,522	-272	43		-521
2017-08-17	123.71	396	-4	-280	-174	-68	32		-281
2017-08-16	123.59	775	-75	-704	-3,307	195	836		1,439
만기일 이후 누적		-13,865	5,538	8,147	8,014	596	2,912		-7,539

(출처 : 연합인포맥스, KR선물)

글로벌 ETF자금흐름(17.08.21)

주식 (일간) :

단일국가 투자, 선진국, 미국, 일본, 지역 투자, 선진국, 전세계, EMU, 펀드자금 유출

신흥국, 중국 펀드자금 유출

		주식						
유형	순자산	비중 (%)	기간 내 자금 유출입 (백만달러)					
			1일	1주	1개월	6개월	12개월	
단일국가 투자	2,178,282	52.13	1,826	3,579	7,470	78,358	245,491	
○ DM (선진국)	2,063,888	49.39	1,845	4,196	8,725	81,885	254,353	
- 미국	1,592,975	38.12	18	-529	1,284	55,755	213,271	
- 일본	262,278	6.28	1,788	3,715	6,580	23,030	34,512	
○ EM (신흥국)	114,241	2.73	-19	-617	-1,255	-3,538	-8,870	
- 중국	52,904	1.27	-20	-484	-690	-3,088	-5,464	
- 한국	4,759	0.11		11	33	189	-222	
지역 투자	921,683	22.06	13	550	10,166	102,395	133,058	
○ DM (선진국)	733,137	17.54	13	588	7,552	82,124	109,935	
○ EM (신흥국)	119,427	2.86		-80	1,971	16,135	16,339	
○ DEM (선진신흥국)	68,065	1.63		44	645	3,348	5,060	
- 전세계	430,414	10.30	11	197	3,776	50,573	72,087	
- 전세계 미국 제외	32,237	0.77		0	790	4,165	6,459	
- EMU (유럽경제통화동맹)	136,758	3.27	2	-377	2,022	9,651	8,240	
- 유럽	179,478	4.30		516	2,173	20,110	24,600	
- EAFE (선진국 미국 제외)	73,724	1.76		68	921	14,071	17,905	
- 아시아 일본 제외	6,944	0.17		0	70	1,019	759	
주식형 소개	3,099,965	74.18	1,839	4,129	17,636	180,753	378,549	

채권 (일간) :

국채 단일국가, 선진국, 국채 지역투자, 선진국, 신흥국, 종합, 회사채 펀드자금 유입

하이일드 펀드자금 유출

		채권						
유형	순자산	비중 (%)	기간 내 자금 유출입 (백만달러)					
			1일	1주	1개월	6개월	12개월	
국채 - 단일국가	147,855	3.54	17	604	527	7,397	7,934	
○ DM (선진국)	147,490	3.53	17	604	543	7,449	8,038	
○ EM (신흥국)	366	0.01		0	-16	-52	-104	
국채 - 지역투자	48,926	1.17	5	-147	767	9,033	11,509	
○ DM (선진국)	19,011	0.46	1	52	166	2,091	1,944	
○ EM (신흥국)	29,645	0.71	3	-203	592	6,920	9,540	
○ DEM (선진신흥국)	211	0.01		3	10	22	25	
물가연동	45,405	1.09		70	410	4,918	12,064	
종합	186,500	4.46	33	801	3,295	21,817	33,783	
회사채	127,478	3.05	15	730	2,306	15,128	24,360	
하이일드	65,816	1.58	-1	-665	-1,252	951	6,596	
크레딧	22,101	0.53		-5	-34	238	454	
투자적격	46,792	1.12		158	1,324	9,298	8,288	
채권형 소개	765,402	18.32	69	1,702	8,324	76,326	123,728	

(출처 : 연합인포맥스, KR선물)

글로벌 ETF자금흐름(17.08.21)

상품 /기타(일간) :
 귀금속, 금,
 에너지, 부동산
 펀드자금 유입

		상품						
유형	순자산	비중 (%)	기간 내 자금 유출입 (백만달러)					
			1일	1주	1개월	6개월	12개월	
귀금속	104,475	2.50	14	727	-453	1,263	-1,523	
○ 금	89,733	2.15	14	778	-90	971	-1,239	
산업용 금속	3,694	0.09		47	59	-314	-297	
곡물	469	0.01		11	31	-24	55	
농산물	1,666	0.04		-6	15	104	117	
에너지	12,237	0.29	1	-24	-726	-36	-2,602	
종합	9,308	0.22		-91	1	-214	-331	
축산물	36	0.00		0	-1	-15	2	
상품형 소계	131,884	3.16	16	664	-1,075	763	-4,578	

		기타						
유형	순자산	비중 (%)	기간 내 자금 유출입 (백만달러)					
			1일	1주	1개월	6개월	12개월	
통화	3,719	0.09		30	70	-208	-561	
부동산	80,762	1.93	31	273	823	3,191	1,515	
자산배분/기타	71,450	1.71		130	604	2,641	5,474	

(출처 : 연합인포맥스, KR선물)

한 주간 주요일정

※상기 일정은 변할 수 있습니다.
(O, X는 의결권 여부)
()는 이전치

8월 21일 (월)	8월 22일 (화)	8월 23일 (수)	8월 24일 (목)	8월 25일 (금)
<p>*달러선물·옵션 최종거래일</p> <p>한국 국고 20년물 입찰 [4,000억원] [3,000억원] 생산자물가지수(7월)</p> <p>일본 전체산업 활동지수(6월)</p> <p>미국 시카고 연방 활동지수(7월) 국채 3개월물 입찰 국채 6개월물 입찰</p>	<p>*한미 FTA 개정협상 개시</p> <p>중국 컨퍼런스보드 선행지수(7월)</p> <p>독일 ZEW 서베이 예상(8월)</p> <p>미국 FHFA 주택가격지수(6월) 리치몬드 연방 제조업지수(8월) 국채 4주물 입찰</p>	<p>*갤럭시 노트8 뉴욕 언팩 행사</p> <p>유로존 마켓 제조업PMI(8월,잠정) 마켓 서비스PMI(8월,잠정) 소비자 기대지수(8월,예비)</p> <p>미국 MBA 모기지론 신청지수(8월) 마켓 제조업PMI(8월,잠정) 마켓 서비스PMI(8월,잠정) 신규주택매매(7월) FRN 2년물 입찰 EIA 원유재고</p>	<p>*[24~27]잭슨홀 미팅 *영국 2Q GDP</p> <p>영국 GDP성장률(2분기,잠정)</p> <p>미국 신규실업수당 청구건수(8월) 기존주택매매(7월) 캔자스시티 제조업지수(8월) EIA천연가스재고 TIPS 5년물 입찰</p>	<p>*독일 2Q GDP</p> <p>한국 소비자심리지수(8월)</p> <p>일본 전국 소비자물가지수(7월) 도쿄 소비자물가지수(8월)</p> <p>독일 GDP성장률(2분기,확정) IFO예상(8월)</p> <p>미국 내구재주문(7월,잠정) 항공기제외 비국방 자본재 주문(7월,잠정) 베이크어휴즈 시추공수</p>
한국 실적	한국 실적	한국 실적	한국 실적	한국 실적
미국 실적	미국 실적	미국 실적	미국 실적	미국 실적
연설/발언	연설/발언	연설/발언 • Robert Kaplan 달러스 연은총재 연설(O) • ECB Draghi 총재 연설	연설/발언	연설/발언 • FOMC Yellen 의장 연설

※경제지표에 관한 자세한 내용은 당사 홈페이지 자료실을 참고하시기 바랍니다.

*기업명 (EPS예상)
※ (자료 : Bloomberg, KR선물)

THANK YOU

