

THE KR DAILY

CONTENTS

- 주간 경제지표
- 오늘의 일정
- 주요 차트
- 주요 지표
- 투자자 매매동향
- 글로벌 ETF 자금흐름

KR 선물

KR선물 02-2168-7453

본 자료는 당사의 저작물로서 모든 저작권은 당사에게 있습니다. 본 자료는 당사의 동의 없이 어떠한 경우에도 어떠한 형태로든 복제, 배포, 전송, 변형, 대여할 수 없습니다. 본 자료에 수록된 내용은 당사가 신뢰할 만한 자료 및 정보로부터 얻어진 것이나, 당사는 그 정확성이나 완전성을 보장할 수 없습니다. 따라서 투자자 자신의 판단과 책임 하에 투자에 대한 최종 결정을 하시기 바랍니다. 어떠한 경우에도 본 자료는 고객의 투자의 결과에 대한 법적 책임소재에 대한 증빙자료로 사용될 수 없습니다.

8월 21일 (월)			예측	이전
*달러선물·옵션 최종거래일				
09:40~10:00	한국	국고 20년물 입찰[3,000억원]		
10:40~11:00		국고 20년물 입찰[4,000억원]		
06:00		생산자물가지수(7월)		2.8%
13:30	일본	전체산업 활동지수(6월)	0.4%	-0.9%
21:30	미국	시카고 연방 활동지수(7월)		
00:30(익일)		국채 3개월물 입찰		
		국채 6개월물 입찰		

FX Review

	가격 동향						이동평균			
	시가	고가	저가	종가	전일대비	등락률(%)	5일	20일	60일	120일
Dollar Index	93.713	93.774	93.331	93.428	-0.194	-0.21	93.574	93.336	94.766	96.350
EUR/USD	1.1723	1.1774	1.1709	1.1761	0.0037	0.32	1.1753	1.1763	1.1461	1.1143
GBP/USD	1.2868	1.2917	1.2832	1.2870	-0.0006	-0.05	1.2874	1.3014	1.2967	1.2925
USD/CAD	1.2682	1.2691	1.2557	1.2585	-0.0097	-0.76	1.2645	1.2644	1.2772	1.3141
USD/JPY	109.57	109.60	108.60	109.18	-0.3900	-0.36	109.76	109.99	111.48	111.44
EUR/JPY	128.45	128.79	127.56	128.40	-0.0500	-0.04	128.96	129.65	128.87	126.20
GBP/JPY	141.00	141.10	139.79	140.44	-0.5580	-0.40	141.27	143.13	144.54	144.04
AUD/JPY	86.40	87.05	86.00	86.57	0.1670	0.19	86.68	87.05	86.94	85.14

(출처 : Bloomberg, KR선물)

주요지표

※한국시간 AM 06:00기준

주요종목	증가	대비	등락 (%)
- WTI (9월물):	48.51	1.42	3.02
- 브렌트유 (10월물):	52.72	1.69	3.31
- BDI:	1,260	13	1.04
- 천연가스 (9월물):	2.8930	-0.04	-1.23
- 금 (12월물):	1,291.60	-0.80	-0.06
- 은 (9월물):	17.000	-0.05	-0.31
- 구리 (9월물)	293.95	0.15	0.05
- 구리 (3개월, LME):	6,490.00	-42.00	-0.64
- 아연 (3개월, LME):	3,062.00	-57.00	-1.83
- 옥수수 (9월물):	352.00	1.50	0.43
- 밀 (9월물):	416.00	2.00	0.48
- 대두 (11월물):	937.75	4.75	0.51
- 커피 (9월물):	128.05	-0.40	-0.31
- 달러인덱스:	93.422	-0.2	-0.21
- EUR/USD:	1.176	0.0037	0.32
- USD/JPY:	109.19	-0.38	-0.35
- GBP/USD:	1.2861	-0.0006	-0.05
- AUD/USD:	0.7931	0.0045	0.57
- USD/BRL:	3.147	-0.0283	-0.89
- USD/CNH:	6.6817	-0.0026	-0.04
*KTB (3Y) 선물	109.13	0.02	0.02
*KTB (10Y) 선물	123.7	-0.01	-0.01
CD금리 (91일)	1.39	0.00	0.00
국고채 3년	1.777	-0.024	-1.33
국고채 10년	2.314	-0.006	-0.26

국채 금리 (해외)	증가 (%)	대비 (bp)
미국 2년물	1.310	0.80
미국 5년물	1.762	1.10
미국 10년물	2.196	0.90
미국 30년물	2.777	0.20
독일 2년물	-0.703	0.00
독일 10년물	0.414	-1.20
일본 2년물	-0.137	-3.20
일본 10년물	0.033	-2.10
채권선물 (미국)		
2YR T-Note (9월물)	108*07 ½	-0*00 ¾
5YR T-Note (9월물)	118*17 ¾	0*00
10YR T-Note (9월물)	126*24	0*01
US T-Bond (9월물)	155*27	0*05
Ultra US T-Bond (9월물)	168*13	0*06

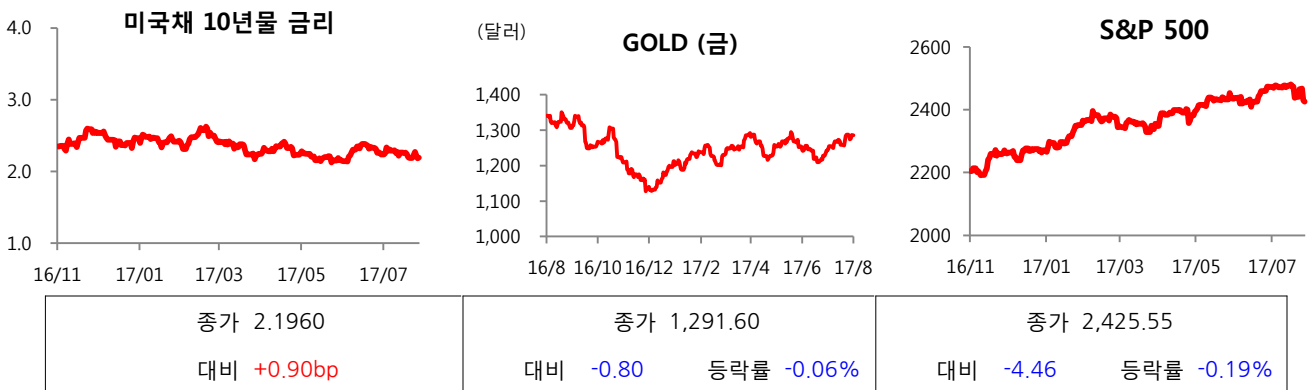
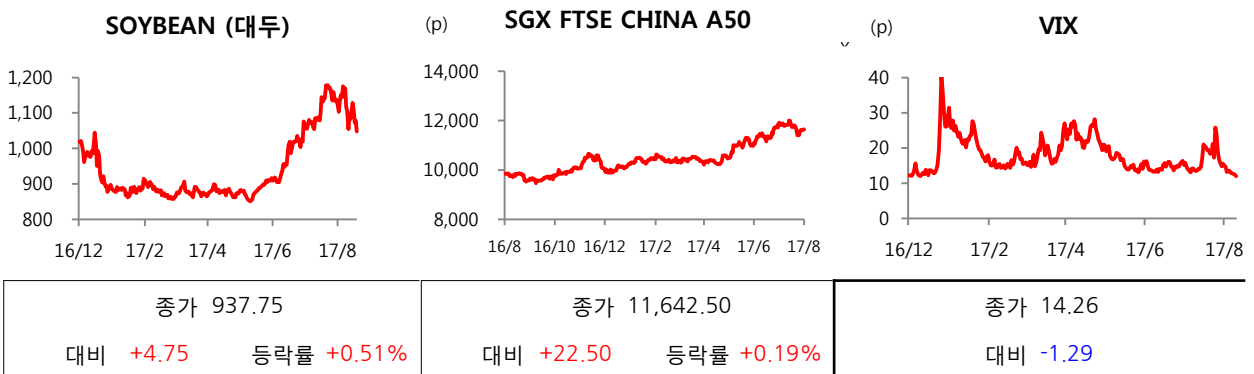
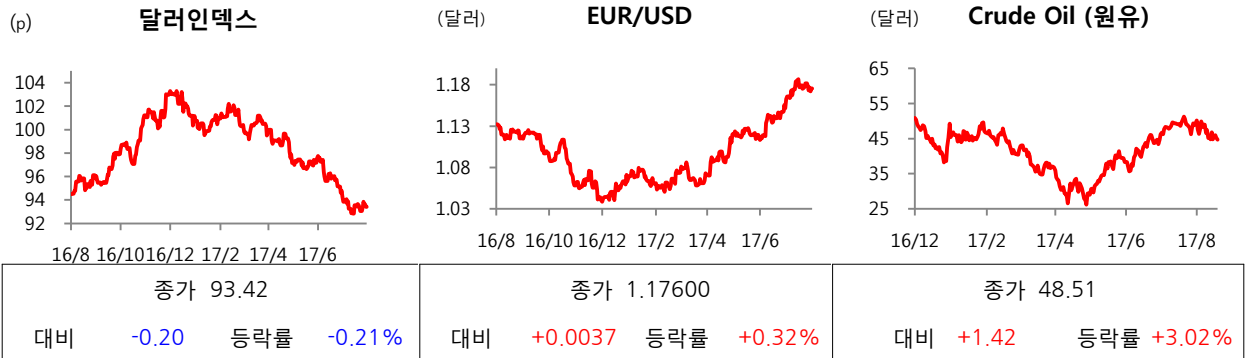
세계증시	증가	대비	등락 (%)
KOSPI	2,358.37	-3.30	-0.14
KOSPI200	308.39	-0.63	-0.20
KOSPI200(선물)(야간)	309.10	-0.15	-0.05
KOSDAQ	643.58	1.47	0.23
다우산업	21,674.51	-76.22	-0.35
나스닥 종합	6,216.527	-5.39	-0.09
S&P500	2,425.55	-4.46	-0.18
Russell 2000	1,357.792	-1.15	-0.08
필라델피아 반도체	1,071.8937	2.19	0.20
NIKKEI225	19,470.41	-232.22	-1.18
홍콩-항셍H (HSCE)	10,693.65	-107.77	-1.00
중국-CSI300(해외지수)	3,724.67	3.40	0.09
호주 S&P/ASX200	5,798.508	-28.74	-0.49
인도네시아 JKSE	5,893.841	1.89	0.03
ShangHai 종합 (SSEC)	3,268.724	0.29	0.01
러시아 RTSI	1,027.85	-6.20	-0.60
인도 Bombay Sensitive30	31,524.68	-270.78	-0.85
브라질 BoVESPA	68,714.66	737.86	1.09
EURO STOXX50	3,446.03	-15.94	-0.46
영국 FTSE 100	7,323.98	-63.89	-0.86
프랑스 CAC 40	5,114.15	-32.70	-0.64
독일 DAX 30	12,165.19	-38.27	-0.31
이탈리아 MIB	21,814.96	26.10	0.12
스페인 IBEX-35	10,385.70	-58.10	-0.56
그리스 종합	824.85	-7.21	-0.87
지수선물			
E-Mini S&P500 (CME)	2,425.00	-4.50	-0.19
NIKKEI225 (SGX)	19,440.00	-240.00	-1.22
FTSE China A50 (SGX)	11,643.00	23.00	0.19

주요 선물 거래량 순위 (단위: 계약)			주요 선물 가격변동률 순위 (단위: %)		
1	E-mini S&P500	2,181,421	1	WTI	3.02
2	WTI	719,765	2	EURO FX	0.32
3	GOLD	379,347	3	A50	0.19
4	EURO FX	163,095	4	E-mini S&P500	-0.18
5	A50	105,243	5	GOLD	-0.06

(출처: Bloomberg, KR선물)

주요차트

※한국시간 AM 06:00기준



(출처: Bloomberg, KR선물)

투자자 매매동향

KOSPI - 일별 (순매수 금액 : 백만원)									
일자	종가	외국인	개인	기관합계	기관				
					증권	보험	투신	사모	은행
2017-08-18	2,358.37	6,529	54,052	-89,562	2,808	-16,364	-16,924	2,976	2,336
2017-08-17	2,361.67	174,389	40,738	-230,595	-5,425	6,265	78,319	71,424	-2,607
2017-08-16	2,348.26	-103,768	157,201	-67,035	12,300	-1,508	49,040	11,875	-2,962
2017-08-14	2,334.22	-258,218	-120,445	358,640	217,748	22,088	96,157	48,241	-25,460
2017-08-11	2,319.71	-586,193	-70,213	622,519	574,774	-21,601	-4,799	6,258	-75,648
KOSPI 200 선물 - 일별 (계약)									
일자	종가	외국인	개인	기관합계	기관				
					증권	보험	투신	은행	
2017-08-18	309.10	-6,396	-804	3,274	1,232	339	1,350	-65	
2017-08-17	309.25	5,837	-4,031	-92	856	447	-9	9	
2017-08-16	307.60	-3,268	4,440	163	-335	-415	249	-16	
2017-08-14	305.95	2,233	-2,540	1,856	-2,585	-502	4,837	-106	
2017-08-11	302.85	6,831	-2,178	-3,788	-1,820	-2,127	625	81	
만기일 이후 누적		-6,423	-10,190	17,694	-1,025	-2,977	25,396	-628	
KOSPI200 콜 (순매수 금액 : 백만원)					KOSPI200 풋 (순매수 금액 : 백만원)				
일자	기초자산	외국인	개인	기관합계	외국인	개인	기관합계		
2017-08-18	308.39	2,628	-1,976	-285	-1,409	-433	1,410		
2017-08-17	309.02	-3,221	1,698	1,325	4,927	-2,955	-181		
2017-08-16	307.16	-293	576	80	3,563	-1,808	-437		
2017-08-14	304.93	734	-2,106	1,848	5,516	-3,021	-2,538		
2017-08-11	302.72	15,535	-6,689	1,781	500	7,010	-8,369		
만기일 이후 누적		15,383	-8,497	4,749	13,097	-1,207	-10,115		
3년 국채선물 (KTB) - 일별 (계약)									
일자	종가	외국인	개인	기관합계	기관				
					증권	보험	투신	은행	
2017-08-18	109.13	-245	-59	200	762	227	-134	-611	
2017-08-17	109.11	4,283	-103	-3,838	5,418	-98	1,896	-11,590	
2017-08-16	109.04	-2,816	82	2,536	-5,554	1,795	-500	6,828	
2017-08-14	109.09	-8,491	23	8,616	6,874	-156	-1,110	3,134	
2017-08-11	109.10	-10,784	-79	11,043	398	911	1,339	8,398	
만기일 이후 누적		-128,676	-55	126,745	91,935	9,673	-330	20,090	
10년 국채선물 (LKT) - 일별 (계약)									
2017-08-18	123.70	-529	-362	859	1,522	-272	43	-521	
2017-08-17	123.71	396	-4	-280	-174	-68	32	-281	
2017-08-16	123.59	775	-75	-704	-3,307	195	836	1,439	
2017-08-14	123.86	-1,369	-243	1,388	170	-78	81	1,220	
2017-08-11	123.90	-2,621	38	2,701	2,596	163	-48	-14	
만기일 이후 누적		-17,542	5,378	11,954	12,126	739	2,614	-7,295	

(출처 : 연합인포맥스, KR선물)

글로벌 ETF자금흐름(17.08.17)

주식 (일간) :
 단일국가 투자,
 선진국, 일본, 유럽
 펀드자금 유입

미국, 신흥국,
 중국, 지역 투자,
 선진국, EMU
 펀드자금 유출

		주식						
유형	순자산	비중 (%)	기간 내 자금 유출입 (백만달러)					
			1일	1주	1개월	6개월	12개월	
단일국가 투자	2,209,976	52.48	2,414	-1,494	8,865	85,232	240,391	
○ DM (선진국)	2,095,497	49.76	2,449	-820	9,781	88,418	248,888	
- 미국	1,624,508	38.57	-1	-3,890	4,179	63,238	211,924	
- 일본	262,476	6.23	2,439	2,928	5,541	22,489	32,953	
○ EM (신흥국)	114,325	2.72	-35	-673	-917	-3,198	-8,521	
- 중국	52,910	1.26	-46	-576	-539	-3,104	-5,376	
- 한국	4,743	0.11		0	23	178	-237	
지역 투자	925,202	21.97	-174	385	11,424	104,004	132,805	
○ DM (선진국)	736,411	17.49	-174	317	8,423	82,379	109,337	
○ EM (신흥국)	119,458	2.84		6	2,259	17,266	16,808	
○ DEM (선진신흥국)	68,281	1.62		62	741	3,320	4,934	
- 전 세계	432,453	10.27		206	3,543	52,399	72,195	
- 전 세계 미국 제외	32,444	0.77		35	865	4,165	6,474	
- EMU (유럽경제통화동맹)	136,953	3.25	-395	-330	2,448	9,549	7,972	
- 유럽	180,216	4.28	215	329	2,880	20,072	24,520	
- EAFE (선진국 미국 제외)	74,039	1.76		143	1,226	14,003	17,881	
- 아시아 일본 제외	6,953	0.17		0	112	1,019	866	
주식형 소개	3,135,178	74.45	2,240	-1,109	20,288	189,236	373,196	

채권 (일간) :
 국채 지역투자, 선진국,
 신흥국, 물가연동,
 종합, 회사채
 펀드자금 유입

		채권						
유형	순자산	비중 (%)	기간 내 자금 유출입 (백만달러)					
			1일	1주	1개월	6개월	12개월	
국채 - 단일국가	147,267	3.50		103	17	6,703	7,098	
○ DM (선진국)	146,902	3.49		103	32	6,755	7,202	
○ EM (신흥국)	365	0.01		0	-15	-52	-104	
국채 - 지역투자	48,697	1.16	3	-15	1,112	9,357	11,831	
○ DM (선진국)	18,870	0.45	1	0	73	2,023	1,797	
○ EM (신흥국)	29,559	0.70	2	-16	1,033	7,315	10,012	
○ DEM (선진신흥국)	210	0.01		0	6	19	22	
물가연동	45,316	1.08	2	40	476	4,923	12,985	
종합	185,816	4.41	3	235	2,829	21,485	33,470	
회사채	126,801	3.01	2	137	2,014	14,288	24,219	
하이일드	66,705	1.58		-952	142	1,895	7,201	
크레딧	22,096	0.53		72	-35	219	435	
투자적격	46,950	1.12		-98	1,616	9,518	8,401	
채권형 소개	764,075	18.14	11	-450	9,062	75,990	124,437	

(출처 : 연합인포맥스, KR선물)

글로벌 ETF자금흐름(17.08.17)

상품 /기타(일간) :

귀금속, 금
펀드자금 유입

부동산
펀드자금 유출

		상품						
유형	순자산	비중 (%)	기간 내 자금 유출입 (백만달러)					
			1일	1주	1개월	6개월	12개월	
귀금속	102,723	2.44	5	174	-1,796	1,027	-2,223	
○ 금	88,257	2.10	5	197	-1,478	653	-2,045	
산업용 금속	3,669	0.09		-1	55	-335	-315	
곡물	467	0.01		-1	19	-26	48	
농산물	1,661	0.04		0	14	136	116	
에너지	11,891	0.28		-78	-813	-134	-2,926	
종합	9,217	0.22		-2	114	-144	-506	
축산물	41	0.00		0	-1	-15	2	
상품형 소계	129,669	3.08	5	91	-2,407	509	-5,803	

		기타						
유형	순자산	비중 (%)	기간 내 자금 유출입 (백만달러)					
			1일	1주	1개월	6개월	12개월	
통화	3,707	0.09		-4	41	-268	-642	
부동산	81,496	1.94	-3	121	512	2,835	1,453	
자산배분/기타	71,584	1.70		24	663	2,723	5,568	

(출처 : 연합인포맥스, KR선물)

한 주간 주요일정

※상기 일정은 변할 수 있습니다.
(O, X는 의결권 여부)
()는 이전치

8월 21일 (월)	8월 22일 (화)	8월 23일 (수)	8월 24일 (목)	8월 25일 (금)
<p>*달러선물·옵션 최종거래일</p> <p>한국 국고 20년물 입찰 [4,000억원] [3,000억원] 생산자물가지수(7월)</p> <p>일본 전체산업 활동지수(6월)</p> <p>미국 시카고 연방 활동지수(7월) 국채 3개월물 입찰 국채 6개월물 입찰</p>	<p>*한미 FTA 개정협상 개시</p> <p>중국 컨퍼런스보드 선행지수(7월)</p> <p>독일 ZEW 서베이 예상(8월)</p> <p>미국 FHFA 주택가격지수(6월) 리치몬드 연방 제조업지수(8월) 국채 4주물 입찰</p>	<p>*갤럭시 노트8 뉴욕 언팩 행사</p> <p>유로존 마켓 제조업PMI(8월,잠정) 마켓 서비스PMI(8월,잠정) 소비자 기대지수(8월,예비)</p> <p>미국 MBA 모기지론 신청지수(8월) 마켓 제조업PMI(8월,잠정) 마켓 서비스PMI(8월,잠정) 신규주택매매(7월) FRN 2년물 입찰 EIA 원유재고</p>	<p>*[24~27]잭슨홀 미팅 *영국 2Q GDP</p> <p>영국 GDP성장률(2분기,잠정)</p> <p>미국 신규실업수당 청구건수(8월) 기존주택매매(7월) 캔자스시티 제조업지수(8월) EIA천연가스재고 TIPS 5년물 입찰</p>	<p>*독일 2Q GDP</p> <p>한국 소비자심리지수(8월)</p> <p>일본 전국 소비자물가지수(7월) 도쿄 소비자물가지수(8월)</p> <p>독일 GDP성장률(2분기,확정) IFO예상(8월)</p> <p>미국 내구재주문(7월,잠정) 항공기제외 비국방 자본재 주문(7월,잠정) 베이크어휴즈 시추공수</p>
한국 실적	한국 실적	한국 실적	한국 실적	한국 실적
미국 실적	미국 실적	미국 실적	미국 실적	미국 실적
연설/발언	연설/발언	연설/발언 • Robert Kaplan 달러스 연은행재 연설(O) • ECB Draghi 총재 연설	연설/발언	연설/발언 • FOMC Yellen 의장 연설

※경제지표에 관한 자세한 내용은 당사 홈페이지 자료실을 참고하시기 바랍니다.

*기업명 (EPS예상)
※ (자료 : Bloomberg, KR선물)

THANK YOU

