

THE KR DAILY

CONTENTS

- 주간 경제지표
- 오늘의 일정
- 주요 차트
- 주요 지표
- 투자자 매매동향
- 글로벌 ETF 자금흐름

KR 선물

KR선물 02-2168-7453

본 자료는 당사의 저작물로서 모든 저작권은 당사에게 있습니다. 본 자료는 당사의 동의 없이 어떠한 경우에도 어떠한 형태로든 복제, 배포, 전송, 변형, 대여할 수 없습니다. 본 자료에 수록된 내용은 당사가 신뢰할 만한 자료 및 정보로부터 얻어진 것이나, 당사는 그 정확성이나 완전성을 보장할 수 없습니다. 따라서 투자자 자신의 판단과 책임 하에 투자에 대한 최종 결정을 하시기 바랍니다. 어떠한 경우에도 본 자료는 고객의 투자의 결과에 대한 법적 책임소재에 대한 증빙자료로 사용될 수 없습니다.

경제지표

오늘의 일정

(O, X는 의결권 여부)

6월 9일 (금)			예측	이전
*KOSPI200 경기변경적용 *프랑스 총선 1차 투표(현지시각 11일)				
10:30	중국	소비자 물가지수(5월)	1.5%	1.2%
		생산자 물가지수(5월)	5.7%	6.4%
	호주	주택대출(4월)	-1.0%	-0.5%
13:30	일본	3차 산업지수(4월)	0.5%	-0.2%
17:30	영국	광공업생산(4월)	0.7%	-0.5%
		제조업생산(4월)	0.8%	-0.6%
23:00	미국	도매재고(4월, 확정)	-0.3%	-0.3%
02:00		베이커휴즈 시추공수(us)		916

FX Review

	가격 동향						이동평균			
	시가	고가	저가	종가	전일대비	등락률(%)	5일	20일	60일	120일
Dollar Index	96.696	97.158	96.594	96.966	0.218	0.23	96.823	97.070	98.571	99.679
EUR/USD	1.1214	1.1232	1.1204	1.1224	-0.0043	-0.38	1.1246	1.1194	1.0915	1.0768
GBP/USD	1.2957	1.2958	1.2709	1.2955	-0.0004	-0.03	1.2900	1.2898	1.2851	1.2628
USD/CAD	1.3506	1.3540	1.3506	1.3525	-0.0003	-0.02	1.3494	1.3481	1.3532	1.3416
USD/JPY	110.02	110.04	109.77	110.01	0.19	0.187	109.90	110.83	111.08	111.88
EUR/JPY	123.39	123.40	123.15	123.26	-0.23	-0.19	123.59	124.40	121.98	121.05
GBP/JPY	142.56	142.59	139.71	140.16	0.22	0.16	141.77	142.95	142.76	141.28
AUD/JPY	83.04	83.04	82.68	82.72	0.13	0.16	82.70	82.78	83.02	84.48

(출처 : Bloomberg, KR선물)

주요지표

※한국시간 AM 07:00기준

주요종목	증가	대비	등락 (%)
- WTI (7월물):	45.64	-0.08	-0.17
- 브렌트유 (8월물):	47.86	-0.20	-0.41
- BDI:	824	3.00	0.37
- 천연가스 (7월물):	3.028	0.008	0.26
- 금 (8월물):	1,279.50	-13.70	-1.06
- 은 (7월물):	17.414	-0.206	-1.17
- 구리 (7월물)	260.95	5.80	2.27
- 구리 (3개월, LME):	5,621.00	5.00	0.09
- 아연 (3개월, LME):	2,447.00	-12.00	-0.49
- 옥수수 (7월물):	385.75	1.00	0.26
- 밀 (7월물):	449.25	4.50	1.01
- 대두 (7월물):	938.00	7.25	0.78
- 커피 (7월물):	126.35	0.60	0.48
- 달러인덱스:	96.966	0.218	0.2
- EUR/USD:	1.1214	-0.0043	-0.38
- USD/JPY:	110.01	0.19	0.17
- GBP/USD:	1.2955	-0.0004	-0.03
- AUD/USD:	0.7548	-0.0003	-0.04
- USD/BRL:	3.2614	-0.0083	-0.25
- USD/CNH:	6.7824	0.0081	0.12
*KTB (3Y) 선물	109.64	-0.05	-0.05
*KTB (10Y) 선물	125.47	-0.13	-0.10
CD금리 (91일)	1.380	0.000	0.00
국고채 3년	1.637	0.016	0.99
국고채 10년	2.173	0.013	0.60

국채 금리 (해외)	증가 (%)	대비 (bp)
미국 2년물	1.322	0.80
미국 5년물	1.750	1.00
미국 10년물	2.190	1.50
미국 30년물	2.853	1.60
독일 2년물	-0.735	-1.40
독일 10년물	0.256	-1.30
일본 2년물	-0.101	1.10
일본 10년물	0.069	2.20

채권선물 (미국)	증가	대비
2YR T-Note (3월물)	108*09 ¼	-0*00 ½
5YR T-Note (3월물)	118*25 ¼	-0*02
10YR T-Note (3월물)	126*22 ½	-0*02 ½
US T-Bond (3월물)	155*18	-0*09
Ultra US T-Bond (3월물)	166*07	-0*17

세계증시	증가	대비	등락 (%)
KOSPI	2,363.57	3.43	0.15
KOSPI200	306.25	0.57	0.19
KOSPI200(선물)(야간)	308.10	2.05	0.67
KOSDAQ	669.97	3.51	0.53
다우산업	21,182.53	8.84	0.04
나스닥 종합	6,321.764	24.38	0.39
S&P500	2,433.79	0.65	0.03
Russell 2000	1,415.612	18.94	1.36
필라델피아 반도체	1,138.248	19.95	1.78
NIKKEI225	19,909.26	-75.36	-0.38
홍콩-항셍H (HSCE)	10,611.46	5.20	0.05
중국-CSI300(해외지수)	3,533.87	40.99	1.17
호주 S&P/ASX200	5,714.794	7.02	0.12
인도네시아 JKSE	5,702.922	-14.40	-0.25
ShangHai 종합 (SSEC)	3,150.333	10.01	0.32
러시아 RTSI	1,038.50	4.19	0.41
인도 Bombay Sensitive30	31,213.36	-57.92	-0.19
브라질 BoVESPA	62,755.57	-415.16	-0.66
EURO STOXX50	3,563.88	15.04	0.42
영국 FTSE 100	7,449.98	-28.64	-0.38
프랑스 CAC 40	5,264.24	-1.29	-0.02
독일 DAX 30	12,713.58	41.09	0.32
이탈리아 MIB	21,042.41	302.50	1.46
스페인 IBEX-35	10,953.10	81.40	0.75
그리스 종합	779.05	4.76	0.61

지수선물	증가	대비	등락 (%)
E-Mini S&P500 (CME)	2,434.75	2.75	0.11
NIKKEI225 (SGX)	20,010.00	60.00	0.30
FTSE China A50 (SGX)	11,225.00	125.00	1.13

주요 선물 거래량 순위 (단위: 계약)			주요 선물 가격변동률 순위 (단위: %)		
1	E-mini S&P500	1,440,605	1	A50	1.13
2	WTI	859,491	2	GOLD	-1.06
3	GOLD	247,460	3	EURO FX	-0.38
4	EURO FX	234,338	4	WTI	-0.17
5	A50	148,513	5	E-mini S&P500	0.03

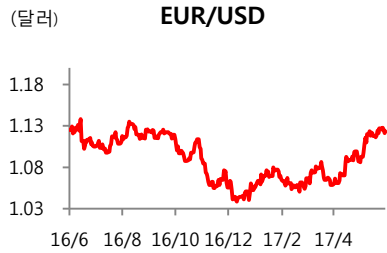
(출처: Bloomberg, KR선물)

주요차트

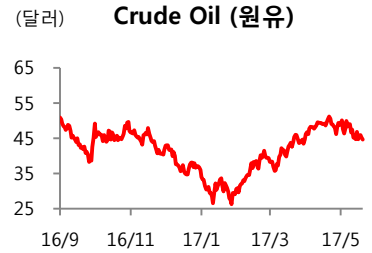
※한국시간 AM 07:00기준



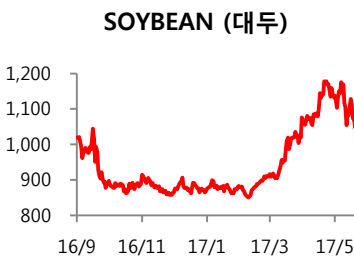
증가	96.966
대비	+0.218
등락률	+0.23%



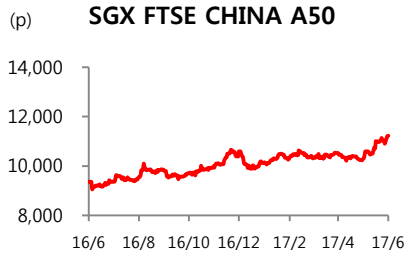
증가	1.1214
대비	-0.0043
등락률	-0.38%



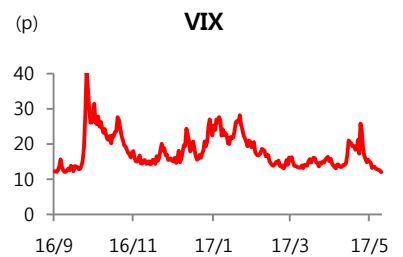
증가	45.64
대비	-0.08
등락률	-0.17%



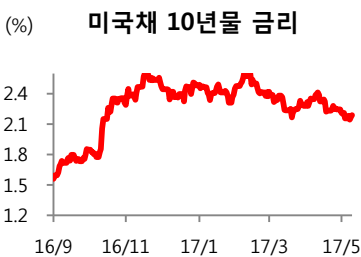
증가	938.00
대비	+7.25
등락률	+0.78%



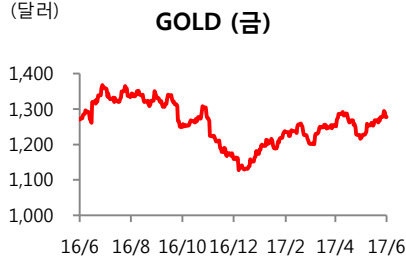
증가	11,225.00
대비	+125.00
등락률	+1.13%



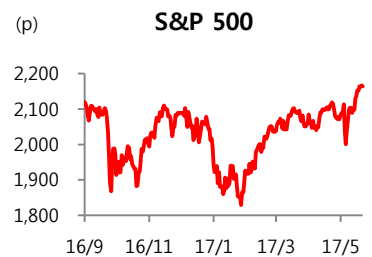
증가	10.16
대비	-0.23



증가	2.190
대비	+1.50bp



증가	1,279.50
대비	-13.70
등락률	-1.06%



증가	2,433.79
대비	+0.65
등락률	+0.03%



증가	41.93
대비	+0.25
등락률	+0.60%



증가	55.80
대비	+1.00
등락률	+1.82%



증가	68.29
대비	+0.47
등락률	+0.70%

(출처: Bloomberg, KR선물)

투자자 매매동향

KOSPI - 일별 (순매수 금액 : 백만원)									
일자	증가	외국인	개인	기관합계	기관				
					증권	보험	투신	사모	은행
2017-06-08	2,363.57	278,380	92,838	-443,268	-252,019	3,990	-19,950	-81,032	-15,789
2017-06-07	2,360.14	114,853	126,514	-296,715	-87,823	-19,557	-19,989	-443	-38,797
2017-06-05	2,368.62	274,013	4,255	-327,809	-70,919	-21,667	-59,785	11,309	-6,297
2017-06-02	2,371.72	447,498	-240,697	-251,040	-80,321	6,901	-6,361	10,004	-27,334
2017-06-01	2,344.61	-10,333	75,141	-89,291	-7,520	-16,495	9,217	-20,041	-12,085
KOSPI 200 선물 - 일별 (계약)									
일자	증가	외국인	개인	기관합계	기관				
					증권	보험	투신	은행	
2017-06-08	306.75	1,978	-2,125	-2,751	473	-702	-660	-498	
2017-06-07	305.50	-1,695	2,821	-1,716	897	-351	-1,842	-59	
2017-06-05	307.70	-3,938	2,632	1,227	1,234	416	-723	-28	
2017-06-02	307.85	5,454	-3,563	-1,680	-4,148	231	1,685	-162	
2017-06-01	304.25	-3,826	590	2,365	730	934	46	-38	
만기일 이후 누적		-10,545	14,094	-7,675	-7,245	-2,604	10,932	185	
KOSPI200 콜 (순매수 금액 : 백만원)					KOSPI200 풋 (순매수 금액 : 백만원)				
일자	기초자산	외국인	개인	기관합계	외국인	개인	기관합계		
2017-06-08	306.25	6,939	-1,479	6,865	2,408	-2,453	1,575		
2017-06-07	305.68	-1,951	-1,518	3,415	-1,205	826	497		
2017-06-05	307.33	-11,977	5,932	-960	6,644	-1,435	1,265		
2017-06-02	307.83	-26,378	25,655	3,873	3,744	-4,270	45		
2017-06-01	304.03	-4,331	1,545	6,309	-1,533	443	975		
만기일 이후 누적		-145,226	121,362	33,578	22,150	-18,588	3,593		
3년 국채선물 (KTB) - 일별 (계약)									
일자	증가	외국인	개인	기관합계	기관				
					증권	보험	투신	은행	
2017-06-08	109.64	4,410	-141	-4,553	-7,215	16	-1,151	3,777	
2017-06-07	109.69	4,787	119	-5,041	-16,145	-66	715	10,398	
2017-06-05	109.70	7,722	20	-7,837	-6,880	-740	-275	389	
2017-06-02	109.65	8,191	-13	-7,925	-5,035	-588	790	-2,894	
2017-06-01	109.61	10,884	14	-10,648	-12,865	-206	-206	3,106	
만기일 이후 누적		93,682	-10,878	-80,930	-51,039	-4,895	-5,541	-17,321	
10년 국채선물 (LKT) - 일별 (계약)									
2017-06-08	125.47	-877	-158	953	280	21	-599	572	
2017-06-07	125.60	3,497	-29	-3,452	-3,832	-664	244	1,129	
2017-06-05	125.43	-1,002	-38	1,009	-1,004	349	-108	1,951	
2017-06-02	125.14	1,323	4	-1,279	-789	-65	-22	-491	
2017-06-01	125.05	1,356	-70	-1,217	-1,904	-449	-88	1,418	
만기일 이후 누적		28,466	-243	-28,231	-20,942	-4,428	-414	1,687	

(출처 : 연합인포맥스, KR선물)

글로벌 ETF자금흐름(17.06.07)

주식 (일간) :

미국, 지역투자, 선진국, 전세계, EMU, 유럽 펀드자금 유입

단일국가 투자, 선진국, 일본, 신흥국, 중국, 펀드자금 유출

		주식						
유형	순자산	비중 (%)	기간 내 자금 유출입 (백만달러)					
			1일	1주	1개월	6개월	12개월	
단일국가 투자	2,351,655	53.61	-580	-3,788	1,751	159,796	226,553	
○ DM (선진국)	2,158,089	49.20	-564	-4,018	282	159,626	236,080	
- 미국	1,630,562	37.17	9	-3,589	266	127,063	208,632	
- 일본	260,313	5.94	-599	-346	1,212	28,224	26,952	
○ EM (신흥국)	193,432	4.41	-17	230	1,472	169	-9,535	
- 중국	51,789	1.18	-15	138	275	-2,472	-5,996	
- 한국	4,642	0.11		175	230	-110	-485	
지역 투자	967,908	22.07	26	1,940	22,524	94,805	104,257	
○ DM (선진국)	786,436	17.93	26	1,648	19,077	75,854	73,216	
○ EM (신흥국)	109,703	2.50		239	2,358	14,791	24,048	
○ DEM (선진신흥국)	66,009	1.51		53	789	2,227	5,092	
- 전 세계	440,404	10.04	6	727	10,998	51,159	75,186	
- 전 세계 미국 제외	30,090	0.69		416	706	3,826	5,123	
- EMU (유럽경제통화동맹)	163,218	3.72	3	244	2,121	7,679	-3,972	
- 유럽	199,065	4.54	17	454	5,518	17,178	11,946	
- EAFE (선진국 미국 제외)	68,043	1.55		-79	2,595	12,428	10,943	
- 아시아 일본 제외	6,348	0.15		67	151	240	534	
주식형 소계	3,319,563	75.68	-554	-1,848	24,275	254,600	330,810	

채권 (일간) :

국채 단일국가, 선진국, 국채 지역투자, 선진국, 회사채 펀드자금 유입

신흥국 펀드자금 유출

		채권						
유형	순자산	비중 (%)	기간 내 자금 유출입 (백만달러)					
			1일	1주	1개월	6개월	12개월	
국채 - 단일국가	145,770	3.32	6	696	1,572	7,396	6,454	
○ DM (선진국)	145,407	3.32	12	702	1,578	7,484	6,394	
○ EM (신흥국)	362	0.01	-6	-6	-6	-88	60	
국채 - 지역투자	52,384	1.19	2	-74	1,072	7,027	9,968	
○ DM (선진국)	24,959	0.57	2	21	322	1,037	-164	
○ EM (신흥국)	27,172	0.62		-95	744	5,981	10,101	
○ DEM (선진신흥국)	194	0.00		0	6	9	22	
물가연동	49,821	1.14		167	1,162	5,479	12,927	
종합	178,054	4.06		912	4,348	19,931	35,170	
회사채	118,995	2.71	13	569	2,547	12,280	24,360	
하이일드	64,959	1.48		349	1,542	5,769	7,558	
크레딧	22,429	0.51		-43	233	546	1,700	
투자적격	42,517	0.97		963	3,009	6,431	7,758	
채권형 소계	746,954	17.03	15	3,695	16,528	76,616	125,893	

(출처 : 연합인포맥스, KR선물)

글로벌 ETF자금흐름(17.06.07)

상품 /기타(일간) :
금, 에너지
펀드자금 유입

		상품						
유형	순자산	비중 (%)	기간 내 자금 유출입 (백만달러)					
			1일	1주	1개월	6개월	12개월	
귀금속	106,255	2.42	48	306	881	2,809	9,880	
○ 금	91,348	2.08	34	300	539	2,827	9,370	
산업용 금속	3,313	0.08		-27	-88	-181	-60	
곡물	510	0.01		0	20	0	181	
농산물	1,627	0.04		-1	-14	159	-25	
에너지	12,342	0.28	5	191	68	-2,273	-1,697	
종합	9,679	0.22		-20	-195	78	617	
축산물	50	0.00		-3	-5	-9	10	
상품형 소계	133,778	3.05	52	446	667	583	8,905	

		기타						
유형	순자산	비중 (%)	기간 내 자금 유출입 (백만달러)					
			1일	1주	1개월	6개월	12개월	
통화	3,615	0.08		6	-206	-524	-477	
부동산	79,906	1.82		-514	-752	2,422	2,555	
자산배분/기타	74,591	1.70		12	261	2,824	-4,201	

(출처 : 연합인포맥스, KR선물)

한 주간 주요일정

※상기 일정은 변할 수 있습니다.
(O, X는 의결권 여부)
()는 이전치

6월 5일 (월)	6월 6일 (화)	6월 7일 (수)	6월 8일 (목)	6월 9일 (금)
<p>*LMCI 고용환경지수(3.5)</p> <p>한국 국고 3년물 입찰 [18,000억원] 외환보유고(5월) 경상수지(4월)</p> <p>중국 차이신 서비스 PMI(5월)</p> <p>호주 멜버른 연구소 인플레이(5월)</p> <p>미국 ISM 비제조업지수(5월) LMCI 고용환경지수(5월) 제조업수주(4월) 국채 3개월물 입찰 국채 6개월물 입찰</p>	<p>*한국 휴장[현충일] *RBA 금리결정(1.50%)</p> <p>호주 RBA 금리결정(6월)</p> <p>유로존 센틱스 투자자대지수(6월) 소매판매(4월)</p> <p>미국 국채 4주물 입찰</p>	<p>*OECD 경제전망 *경제부총리 인사청문회 *호주 1Q GDP *유로존 1Q GDP[확정치]</p> <p>한국 국고 30년물 입찰 [14,500억원]</p> <p>일본 외환보유고(5월) 선행지수(4월,잠정)</p> <p>중국 외환보유고(5월)</p> <p>호주 GDP성장률(1분기)</p> <p>독일 공장수주(4월)</p> <p>유로존 가계소비(1분기) GDP성장률(1분기,확정)</p> <p>미국 MBA 모기지론 신청지수(5월) 소비자신용지수(4월) EIA 원유재고</p>	<p>*코미 前 FBI 국장, 美 상원 정보위원회 증언 *지수선물옵션 만기일 *ECB회의(경제전망) (0.00%) *영국 조기총선 *일본 1Q GDP[확정치]</p> <p>일본 GDP성장률(1분기,확정) 경상수지(4월)</p> <p>중국 무역수지(5월) 수출/수입(5월)</p> <p>독일 산업생산(4월)</p> <p>유로존 ECB 금리결정(6월) [경제전망]</p> <p>미국 신규실업수당 청구건수(5월) EIA천연가스재고</p>	<p>*KOSPI200 정기변경적용</p> <p>일본 3차 산업지수(4월)</p> <p>중국 소비자 물가지수(5월) 생산자 물가지수(5월)</p> <p>호주 주택대출(4월)</p> <p>영국 광공업생산(4월) 제조업생산(4월)</p> <p>미국 도매재고(4월,확정) 베이커휴즈 시추공수</p>
				<p>6월 11일 (일)</p> <p>*프랑스 총선 1차 투표</p>
한국 실적	한국 실적	한국 실적	한국 실적	<p>한국 실적</p> <p>KOSPI200 편입/편출(예상) 편입-CJ CGV/이노션/팬오션 /GS건설/동서/LIG넥스원/AK홀딩스/복심자홀딩스/JW홀딩스/삼성바이오로직스/넷마블게임 편출-조광피혁/일신방직/S&T중공업/벽산/삼광글라스/하이트진로홀딩스/일동홀딩스/크라운해태홀딩스/서흥/국도화학/한국철강</p>
미국 실적	미국 실적	미국 실적	미국 실적	미국 실적
연설/발언	연설/발언	연설/발언	연설/발언 • Draghi ECB 총재 연설	연설/발언

※경제지표에 관한 자세한 내용은 당사 홈페이지 자료실을 참고하시기 바랍니다.

*기업명 (EPS예상)
※ (자료 : Bloomberg, KR선물)

THANK YOU

