

THE KR DAILY

CONTENTS

- 주간 경제지표
- 오늘의 일정
- 주요 차트
- 주요 지표
- 투자자 매매동향
- 글로벌 ETF 자금흐름

KR 선물

KR선물 02-2168-7453

본 자료는 당사의 저작물로서 모든 저작권은 당사에게 있습니다. 본 자료는 당사의 동의 없이 어떠한 경우에도 어떠한 형태로든 복제, 배포, 전송, 변형, 대여할 수 없습니다. 본 자료에 수록된 내용은 당사가 신뢰할 만한 자료 및 정보로부터 얻어진 것이나, 당사는 그 정확성이나 완전성을 보장할 수 없습니다. 따라서 투자자 자신의 판단과 책임 하에 투자에 대한 최종 결정을 하시기 바랍니다. 어떠한 경우에도 본 자료는 고객의 투자의 결과에 대한 법적 책임소재에 대한 증빙자료로 사용될 수 없습니다.

오늘의 일정

경제지표

(O, X는 의결권 여부)

6월 7일 (수)			예측	이전
*OECD 경제전망 *경제부총리 인사청문회 *호주 1Q GDP *유로존 1Q GDP[확정치]				
미정	중국	외환보유고(5월)	\$3,045.0(십억)	\$3,029.5(십억)
08:50	일본	외환보유고(5월)		\$1,242.3(십억)
10:30	호주	GDP 전기대비(1분기)	0.3%	1.1%
		GDP 전년동기대비(1분기)	1.6%	2.4%
10:40~11:00	한국	국고 30년물 입찰[14,500억원]		
14:00	일본	선행지수(4월,잠정)	104.3	105.5
15:00	독일	공장수주(4월)	-0.3%	1.0%
20:00	미국	MBA 모기지론 신청지수(6월)		-3.4%
23:30		EIA 원유재고(bbl)		-6.428(백만)
04:00(익일)		소비자신용지수(4월)	\$15.000(십억)	\$16.431(십억)

FX Review

	가격 동향						이동평균			
	시가	고가	저가	종가	전일대비	등락률(%)	5일	20일	60일	120일
Dollar Index	96.789	96.804	96.517	96.554	-0.245	-0.25	96.668	97.073	98.705	99.735
EUR/USD	1.1277	1.1278	1.1277	1.1277	0.0023	0.20	1.1260	1.1162	1.0900	1.0756
GBP/USD	1.2911	1.2914	1.2911	1.2912	0.0008	0.06	1.2901	1.2913	1.2834	1.2622
USD/CAD	1.3455	1.3455	1.3452	1.3452	-0.0018	-0.13	1.3471	1.3477	1.3527	1.3410
USD/JPY	109.41	109.41	109.39	109.42	-1.03	-0.93	110.01	110.95	111.12	111.93
EUR/JPY	123.38	123.38	123.36	123.38	-0.94	-0.76	124.05	124.53	121.79	120.99
GBP/JPY	141.25	141.27	141.23	141.26	-1.31	-0.92	141.94	143.26	142.62	141.26
AUD/JPY	82.13	82.14	82.12	82.14	-0.56	-0.69	82.26	82.75	83.02	84.53

(출처 : Bloomberg, KR선물)

주요지표

※한국시간 AM 07:00기준

주요종목	증가	대비	등락 (%)
- WTI (7월물):	48.19	0.79	1.67
- 브렌트유 (8월물):	50.12	0.65	1.31
- BDI:	818	-3	-0.37
- 천연가스 (7월물):	3.042	0.060	2.01
- 금 (8월물):	1,297.50	14.80	1.15
- 은 (7월물):	17.710	0.129	0.73
- 구리 (7월물)	254.70	-1.05	-0.41
- 구리 (3개월, LME):	5,628.00	-37.00	-0.65
- 아연 (3개월, LME):	2,485.00	-44.00	-1.74
- 옥수수 (7월물):	377.25	4.25	1.14
- 밀 (7월물):	435.75	6.25	1.46
- 대두 (7월물):	923.50	1.50	0.16
- 커피 (7월물):	125.55	-2.90	-2.26
- 달러인덱스:	96.554	-0.245	-0.25
- EUR/USD:	1.1277	0.0023	0.20
- USD/JPY:	109.42	-1.03	-0.93
- GBP/USD:	1.2912	0.0008	0.06
- AUD/USD:	0.7506	0.0019	0.25
- USD/BRL:	3.2779	-0.0185	-0.56
- USD/CNH:	6.7555	-0.0265	-0.39
*KTB (3Y) 선물	109.70	0.00	0.00
*KTB (10Y) 선물	125.43	0.00	0.00
CD금리 (91일)	1.380	0.000	0.00
국고채 3년	1.623	0.000	0.00
국고채 10년	2.177	0.000	0.00

국채 금리 (해외)	증가 (%)	대비 (bp)
미국 2년물	1.298	-0.80
미국 5년물	1.715	-2.80
미국 10년물	2.147	-3.60
미국 30년물	2.812	-2.50
독일 2년물	-0.731	-2.50
독일 10년물	0.252	-3.50
일본 2년물	-0.142	0.30
일본 10년물	0.042	-0.80

채권선물 (미국)	증가	대비
2YR T-Note (3월물)	108*10 ½	0*00 ¾
5YR T-Note (3월물)	119*00	0*04 ¾
10YR T-Note (3월물)	127*00 ½	0*09
US T-Bond (3월물)	156*09	0*20
Ultra US T-Bond (3월물)	167*17	0*27

세계증시	증가	대비	등락 (%)
KOSPI	2,368.62	0.00	0.00
KOSPI200	307.33	0.00	0.00
KOSPI200(선물)(야간)	307.50	-0.20	-0.06
KOSDAQ	662.32	0.00	0.00
다우산업	21,136.23	-47.81	-0.23
나스닥 종합	6,275.058	-20.63	-0.33
S&P500	2,429.33	-6.77	-0.28
Russell 2000	1,394.899	-1.55	-0.11
필라델피아 반도체	1,110.0813	3.86	0.35
NIKKEI225	19,979.90	-190.92	-0.95
홍콩-항셍H (HSCE)	10,606.26	9.21	0.09
중국-CSI300(해외지수)	3,492.88	24.13	0.70
호주 S&P/ASX200	5,708.085	-83.98	-1.45
인도네시아 JKSE	5,707.831	-40.40	-0.70
ShangHai 종합 (SSEC)	3,102.126	10.47	0.34
러시아 RTSI	1,041.23	-3.11	-0.30
인도 Bombay Sensitive30	31,190.56	-118.93	-0.38
브라질 BoVESPA	62,954.69	504.24	0.81
EURO STOXX50	3,554.18	-25.37	-0.71
영국 FTSE 100	7,524.95	-0.81	-0.01
프랑스 CAC 40	5,269.22	-38.67	-0.73
독일 DAX 30	12,690.12	-132.82	-1.04
이탈리아 MIB	20,760.01	38.97	0.19
스페인 IBEX-35	10,879.70	-5.00	-0.05
그리스 종합	777.53	-9.04	-1.15

지수선물	증가	대비	등락 (%)
E-Mini S&P500 (CME)	2,429.75	-4.75	-0.20
NIKKEI225 (SGX)	19,940.00	-210.00	-1.04
FTSE China A50 (SGX)	11,003.00	100.00	0.92

주요 선물 거래량 순위 (단위: 계약)			주요 선물 가격변동률 순위 (단위: %)		
1	E-mini S&P500	1,344,999	1	WTI	1.67
2	WTI	787,650	2	GOLD	1.15
3	GOLD	243,052	3	A50	0.92
4	EURO FX	156,412	4	E-mini S&P500	-0.28
5	A50	121,807	5	EURO FX	0.20

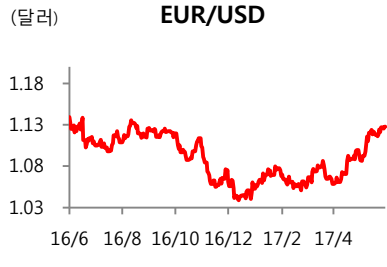
(출처: Bloomberg, KR선물)

주요차트

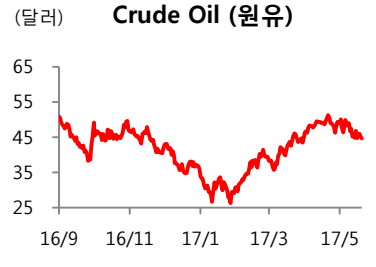
※한국시간 AM 07:00기준



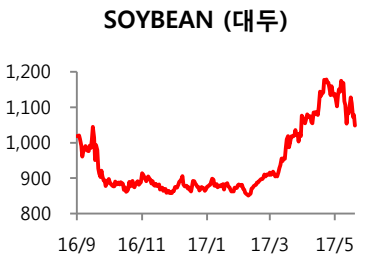
증가	96.55 4
대비	-0.245 등락률 -0.25%



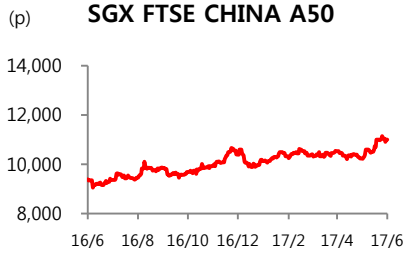
증가	1.12770
대비	+0.0023 등락률 +0.20%



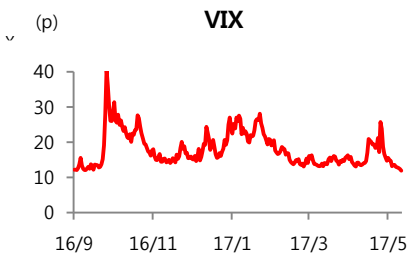
증가	48.19
대비	+0.79 등락률 +1.67%



증가	923.50
대비	+1.50 등락률 +0.16%



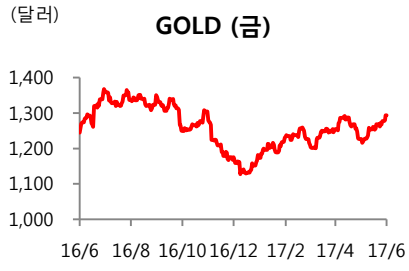
증가	11,002.50
대비	+100.00 등락률 +0.92%



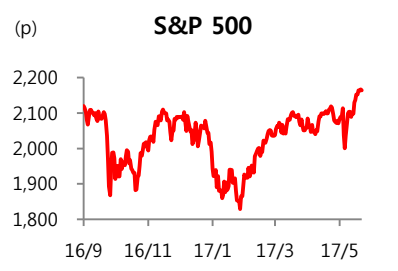
증가	10.45
대비	+0.38



증가	2.147
대비	-3.60bp



증가	1,297.50
대비	+14.80 등락률 +1.15%



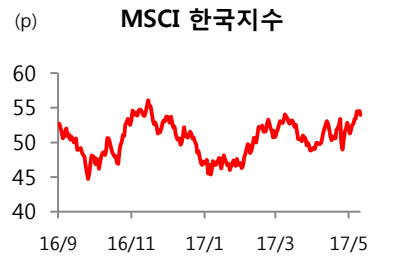
증가	2,429.33
대비	-6.77 등락률 -0.28%



증가	41.73
대비	+0.02 등락률 +0.05%



증가	54.63
대비	+0.25 등락률 +0.46%



증가	68.50
대비	0.00 등락률 0.00%

(출처: Bloomberg, KR선물)

투자자 매매동향

KOSPI - 일별 (순매수 금액 : 백만원)									
일자	종가	외국인	개인	기관합계	기관				
					증권	보험	투신	사모	은행
2017-06-05	2,368.62	273,903	21,810	-337,578	-80,787	-21,667	-59,785	11,309	-6,297
2017-06-02	2,371.72	447,498	-240,697	-251,040	-80,321	6,901	-6,361	10,004	-27,334
2017-06-01	2,344.61	-10,333	75,141	-89,291	-7,520	-16,495	9,217	-20,041	-12,085
2017-05-31	2,347.38	-362,302	-36,945	360,941	383,727	-27,207	-18,317	-6,725	7,724
2017-05-30	2,343.68	-45,627	13,532	-2,873	145,239	-8,825	-1,119	-27,581	9,481
KOSPI 200 선물 - 일별 (계약)									
일자	종가	외국인	개인	기관합계	기관				
					증권	보험	투신	은행	
2017-06-05	307.70	-3,938	2,632	1,227	1,234	416	-723	-28	
2017-06-02	307.85	5,454	-3,563	-1,680	-4,148	231	1,685	-162	
2017-06-01	304.25	-3,826	590	2,365	730	934	46	-38	
2017-05-31	305.15	4,714	-895	-3,493	-4,747	-845	2,851	-55	
2017-05-30	304.45	-710	-1,646	2,559	3,747	-701	-355	12	
만기일 이후 누적		-10,828	13,398	-3,208	-8,615	-1,551	13,434	742	
KOSPI200 콜 (순매수 금액 : 백만원)					KOSPI200 풋 (순매수 금액 : 백만원)				
일자	기초자산	외국인	개인	기관합계	외국인	개인	기관합계		
2017-06-05	307.33	-11,977	5,932	-960	6,644	-1,435	1,265		
2017-06-02	307.83	-26,378	25,655	3,873	3,744	-4,270	45		
2017-06-01	304.03	-4,331	1,545	6,309	-1,533	443	975		
2017-05-31	304.67	-6,219	9,191	-2,573	-4,915	5,370	-566		
2017-05-30	304.59	-3,159	-604	3,368	-945	501	-182		
만기일 이후 누적		-150,214	124,359	23,298	20,947	-16,961	1,521		
3년 국채선물 (KTB) - 일별 (계약)									
일자	종가	외국인	개인	기관합계	기관				
					증권	보험	투신	은행	
2017-06-05	109.70	7,722	20	-7,837	-6,880	-740	-275	389	
2017-06-02	109.65	8,191	-13	-7,925	-5,035	-588	790	-2,894	
2017-06-01	109.61	10,884	14	-10,648	-12,865	-206	-206	3,106	
2017-05-31	109.53	9,649	-62	-9,934	-5,115	-480	-2,177	-2,165	
2017-05-30	109.57	16,765	9	-16,574	-5,847	-533	-328	-9,415	
만기일 이후 누적		84,485	-10,856	-71,336	-27,679	-4,845	-5,105	-31,496	
10년 국채선물 (LKT) - 일별 (계약)									
2017-06-05	125.43	-1,002	-38	1,009	-1,004	349	-108	1,951	
2017-06-02	125.14	1,323	4	-1,279	-789	-65	-22	-491	
2017-06-01	125.05	1,356	-70	-1,217	-1,904	-449	-88	1,418	
2017-05-31	124.81	962	-31	-1,040	1,401	-287	-1,237	-731	
2017-05-30	124.89	995	67	-1,021	-1,770	-127	-52	888	
만기일 이후 누적		25,846	-56	-25,732	-17,390	-3,785	-59	-14	

(출처 : 연합인포맥스, KR선물)

글로벌 ETF자금흐름(17.06.02)

주식 (일간) :

신흥국 한국, 지역투자, 선진국, 신흥국, 전세계, 전세계 미국 제외, EMU, 유럽, EAFE, 아시아 일본 제외 펀드자금 유입

단일국가 투자, 선진국 미국, 일본, 중국, 선진 신흥국 펀드자금 유출

		주식						
유형	순자산	비중 (%)	기간 내 자금 유출입 (백만달러)					
			1일	1주	1개월	6개월	12개월	
단일국가 투자	2,359,020	53.73	-4,001	4,965	-1,027	165,700	225,302	
○ DM (선진국)	2,165,064	49.31	-4,003	4,734	-2,290	165,814	234,571	
- 미국	1,635,432	37.25	-3,961	4,487	-4,890	133,242	207,088	
- 일본	261,422	5.95	-69	599	1,826	28,263	27,048	
○ EM (신흥국)	193,819	4.41	2	231	1,266	-115	-9,277	
- 중국	51,326	1.17	-63	111	191	-2,575	-5,828	
- 한국	4,630	0.11	139	225	227	-207	-509	
지역 투자	969,867	22.09	1,724	5,373	28,244	95,460	105,133	
○ DM (선진국)	788,664	17.96	1,439	4,769	23,933	76,600	72,883	
○ EM (신흥국)	109,375	2.49	286	506	3,191	14,631	25,100	
○ DEM (선진신흥국)	66,006	1.50	-1	97	816	2,299	5,250	
- 전세계	441,022	10.05	785	2,406	14,561	51,910	76,521	
- 전세계 미국 제외	30,225	0.69	416	469	809	3,847	5,148	
- EMU (유럽경제통화동맹)	163,705	3.73	8	351	2,300	7,449	-4,239	
- 유럽	199,794	4.55	450	1,391	6,753	16,970	11,338	
- EAFE (선진국 미국 제외)	68,320	1.56	50	454	3,074	12,736	11,358	
- 아시아 일본 제외	6,303	0.14	27	94	215	251	534	
주식형 소개	3,328,887	75.82	-2,277	10,337	27,217	261,160	330,435	

채권 (일간) :

국채 단일국가, 선진국, 물가연동, 종합, 회사채, 하이일드, 투자적격 펀드자금 유입

국채 지역투자, 신흥국, 크레딧 펀드자금 유출

		채권						
유형	순자산	비중 (%)	기간 내 자금 유출입 (백만달러)					
			1일	1주	1개월	6개월	12개월	
국채 - 단일국가	145,247	3.31	397	688	1,527	7,744	6,500	
○ DM (선진국)	144,881	3.30	397	688	1,527	7,843	6,433	
○ EM (신흥국)	366	0.01		0	0	-98	66	
국채 - 지역투자	52,058	1.19	-124	207	1,528	7,164	10,103	
○ DM (선진국)	24,940	0.57	1	261	424	1,230	-126	
○ EM (신흥국)	26,866	0.61	-125	-53	1,098	5,926	10,195	
○ DEM (선진신흥국)	193	0.00		0	6	9	22	
물가연동	49,518	1.13	122	260	1,240	5,389	12,712	
종합	176,942	4.03	695	1,377	5,470	19,516	36,387	
회사채	118,722	2.70	439	861	2,953	12,911	24,839	
하이일드	64,857	1.48	996	1,402	-111	6,320	7,732	
크레딧	22,421	0.51	-43	-16	290	481	1,760	
투자적격	42,507	0.97	780	1,191	3,252	5,842	8,006	
채권형 소개	744,078	16.95	3,336	6,318	17,173	77,274	128,049	

(출처 : 연합인포맥스, KR선물)

글로벌 ETF자금흐름(17.06.02)

상품 /기타(일간) :
금, 에너지, 통화,
자산배분/기타
펀드자금 유입

산업용 금속, 농산물, 종
합,
축산물, 부동산
펀드자금 유출

상품							
유형	순자산	비중 (%)	기간 내 자금 유출입 (백만달러)				
			1일	1주	1개월	6개월	12개월
귀금속	104,231	2.37	146	165	938	1,614	10,329
○ 금	89,608	2.04	154	210	486	1,676	9,786
산업용 금속	3,372	0.08	-29	3	-116	-233	-18
곡물	501	0.01		1	18	3	177
농산물	1,631	0.04	-3	10	-3	156	-60
에너지	12,193	0.28	163	-33	393	-3,316	-1,749
종합	9,892	0.23	-4	-21	-236	231	659
축산물	50	0.00	-1	-4	-8	-2	9
상품형 소계	131,871	3.00	272	120	985	-1,547	9,348

기타							
유형	순자산	비중 (%)	기간 내 자금 유출입 (백만달러)				
			1일	1주	1개월	6개월	12개월
통화	3,614	0.08	1	-72	-248	-625	-463
부동산	80,034	1.82	-519	-378	-553	2,248	3,419
자산배분/기타	75,112	1.71	21	111	435	3,141	-4,169

(출처 : 연합인포맥스, KR선물)

한 주간 주요일정

※상기 일정은 변할 수 있습니다.
(O, X는 의결권 여부)
()는 이전치

6월 5일 (월)	6월 6일 (화)	6월 7일 (수)	6월 8일 (목)	6월 9일 (금)
<p>*LMCI 고용환경지수(3.5)</p> <p>한국 국고 3년물 입찰 [18,000억원] 외환보유고(5월) 경상수지(4월)</p> <p>중국 차이신 서비스 PMI(5월)</p> <p>호주 멜버른 연구소 인플레이(5월)</p> <p>미국 ISM 비제조업지수(5월) LMCI 고용환경지수(5월) 제조업수주(4월) 국채 3개월물 입찰 국채 6개월물 입찰</p>	<p>*한국 휴장[현충일] *RBA 금리결정(1.50%)</p> <p>호주 RBA 금리결정(6월)</p> <p>유로존 센틱스 투자자대지수(6월) 소매판매(4월)</p> <p>미국 국채 4주물 입찰</p>	<p>*OECD 경제전망 *경제부총리 인사청문회 *호주 1Q GDP *유로존 1Q GDP[확정치]</p> <p>한국 국고 30년물 입찰 [14,500억원]</p> <p>일본 외환보유고(5월) 선행지수(4월,잠정)</p> <p>중국 외환보유고(5월)</p> <p>호주 GDP성장률(1분기)</p> <p>독일 공장수주(4월)</p> <p>유로존 가계소비(1분기) GDP성장률(1분기,확정)</p> <p>미국 MBA 모기지론 신청지수(5월) 소비자신용지수(4월) EIA 원유재고</p>	<p>*코미 前 FBI 국장, 美 상원 정보위원회 증언 *지수선물옵션 만기일 *ECB회의(경제전망) (0.00%) *영국 조기총선 *일본 1Q GDP[확정치]</p> <p>일본 GDP성장률(1분기,확정) 경상수지(4월)</p> <p>중국 무역수지(5월) 수출/수입(5월)</p> <p>독일 산업생산(4월)</p> <p>유로존 ECB 금리결정(6월) [경제전망]</p> <p>미국 신규실업수당 청구건수(5월) EIA천연가스재고</p>	<p>*KOSPI200 정기변경적용</p> <p>일본 3차 산업지수(4월)</p> <p>중국 소비자 물가지수(5월) 생산자 물가지수(5월)</p> <p>호주 주택대출(4월)</p> <p>영국 광공업생산(4월) 제조업생산(4월)</p> <p>미국 도매재고(4월,확정) 베이커휴즈 시추공수</p>
				<p>6월 11일 (일)</p> <p>*프랑스 총선 1차 투표</p>
한국 실적	한국 실적	한국 실적	한국 실적	<p>한국 실적</p> <p>KOSPI200 편입/편출(예상) 편입-CJ CGV/이노션/팬오션 /GS건설/동서/LIG넥스원/AK홀딩스/복심자홀딩스/JW홀딩스/삼성바이오로직스/넷마블게임 편출-조광피혁/일신방직/S&T중공업/벽산/삼광글라스/하이트진로홀딩스/일동홀딩스/크라운해태홀딩스/서흥/국도화학/한국철강</p>
미국 실적	미국 실적	미국 실적	미국 실적	미국 실적
연설/발언	연설/발언	연설/발언	연설/발언 • Draghi ECB 총재 연설	연설/발언

※경제지표에 관한 자세한 내용은 당사 홈페이지 자료실을 참고하시기 바랍니다.

*기업명 (EPS에
상)
※ (자료 : Bloomberg, KR선물)

THANK YOU

