

THE KR DAILY

CONTENTS

- 주간 경제지표
- 오늘의 일정
- 주요 차트
- 주요 지표
- 투자자 매매동향
- 글로벌 ETF 자금흐름

KR 선물

KR선물 02-2168-7453

본 자료는 당사의 저작물로서 모든 저작권은 당사에게 있습니다. 본 자료는 당사의 동의 없이 어떠한 경우에도 어떠한 형태로든 복제, 배포, 전송, 변형, 대여할 수 없습니다. 본 자료에 수록된 내용은 당사가 신뢰할 만한 자료 및 정보로부터 얻어진 것이나, 당사는 그 정확성이나 완전성을 보장할 수 없습니다. 따라서 투자자 자신의 판단과 책임 하에 투자에 대한 최종 결정을 하시기 바랍니다. 어떠한 경우에도 본 자료는 고객의 투자의 결과에 대한 법적 책임소재에 대한 증빙자료로 사용될 수 없습니다.

경제지표

오늘의 일정

(O, X는 의결권 여부)

6월 20일 (화)		예측	이전
*국채선물 만기일 *中 A주 MSCI 편입여부 발표(한국시각-21일 새벽 예정)			
08:00	미국	Charles Evans 시카고 연은행재 연설(O)	
15:00	독일	생산자물가지수(5월)	-0.1% 0.4%
16:15	미국	Stanley Fischer 연준 부의장 연설(O)	
17:00	유로존	경상수지 SA(4월)	€ 34.1(십억)
20:45	미국	Eric Rosengren 보스턴 연은행재 연설(X)	
21:15		스티브 므누신 재무장관 Select USA Summit 참석	
21:30		경상수지(1분기)	-\$123.6(십억) -\$112.4(십억)
22:00	중국	컨퍼런스보드 경기선행지수(5월)	1.2%
00:30(익일)	미국	국채 4주물 입찰	
		국채 52주물 입찰	
04:00		Robert Kaplan 델러스 연은행재 연설(O)	

FX Review

	가격 동향						이동평균			
	시가	고가	저가	종가	전일대비	등락률(%)	5일	20일	60일	120일
Dollar Index	97.121	97.575	97.045	97.537	0.373	0.38	97.314	97.066	98.014	99.344
EUR/USD	1.1149	1.1154	1.1148	1.1148	-0.0050	-0.45	1.1172	1.1208	1.0959	1.0810
GBP/USD	1.2737	1.2738	1.2735	1.2737	-0.0049	-0.38	1.2764	1.2813	1.2878	1.2654
USD/CAD	1.3219	1.3220	1.3216	1.3218	0.0006	0.05	1.3215	1.3374	1.3518	1.3434
USD/JPY	111.53	111.54	111.53	111.54	0.65	0.59	111.14	110.47	111.37	111.64
EUR/JPY	124.33	124.40	124.32	124.36	0.18	0.14	124.23	123.91	123.35	121.36
GBP/JPY	142.08	142.09	142.04	142.06	0.33	0.24	141.87	141.56	143.43	141.26
AUD/JPY	84.76	84.78	84.73	84.76	0.28	0.33	84.59	83.24	83.30	84.20

(출처 : Bloomberg, KR선물)

주요지표

※한국시간 AM 07:00기준

주요종목	증가	대비	등락 (%)
- WTI (7월물):	44.20	-0.54	-1.21
- 브렌트유 (8월물):	46.91	-0.46	-0.97
- BDI:	848	-3	-0.35
- 천연가스 (7월물):	2.8940	-0.1400	-4.71
- 금 (8월물):	1,246.70	-9.80	-0.78
- 은 (7월물):	16.502	-0.160	-0.95
- 구리 (7월물)	258.95	2.55	0.99
- 구리 (3개월, LME):	5,663.00	2.00	0.04
- 아연 (3개월, LME):	2,527.00	22.00	0.88
- 옥수수 (7월물):	375.25	-8.75	-2.28
- 밀 (7월물):	467.00	1.75	0.38
- 대두 (7월물):	937.75	-1.25	-0.13
- 커피 (7월물):	124.20	0.65	0.53
- 달러인덱스:	97.536	0.372	0.38
- EUR/USD:	1.1148	-0.0050	-0.45
- USD/JPY:	111.53	0.65	0.59
- GBP/USD:	1.2737	-0.0049	-0.38
- AUD/USD:	0.7599	-0.0022	-0.29
- USD/BRL:	3.2828	-0.0107	-0.32
- USD/CNH:	6.8289	0.0164	0.24
*KTB (3Y) 선물	109.58	0.05	0.05
*KTB (10Y) 선물	125.50	0.10	0.08
CD금리 (91일)	1.38	0.00	0.00
국고채 3년	1.683	-0.012	-0.71
국고채 10년	2.158	0.005	0.23

국채 금리 (해외)	증가 (%)	대비 (bp)
미국 2년물	1.360	4.10
미국 5년물	1.790	4.50
미국 10년물	2.191	3.80
미국 30년물	2.786	0.90
독일 2년물	-0.653	0.60
독일 10년물	0.281	0.50
일본 2년물	-0.105	0.90
일본 10년물	0.055	-0.10

채권선물 (미국)	증가	대비
2YR T-Note (6월물)	108*07 ¼	-0*02
5YR T-Note (6월물)	118*21	-0*06 ½
10YR T-Note (6월물)	126*21	-0*08 ½
US T-Bond (6월물)	156*21	-0*07
Ultra US T-Bond (6월물)	168*16	-0*02

세계증시	증가	대비	등락 (%)
KOSPI	2,370.90	9.07	0.38
KOSPI200	308.61	1.82	0.59
KOSPI200(선물)(야간)	309.95	2.60	0.85
KOSDAQ	675.44	4.74	0.71
다우산업	21,528.99	144.71	0.68
나스닥 종합	6,239.013	87.260	1.42
S&P500	2,453.46	20.31	0.83
Russell 2000	1,418.081	11.350	0.81
필라델피아 반도체	1,087.9191	20.6900	1.94
NIKKEI225	20,067.75	124.49	0.62
홍콩-항셍H (HSCE)	10,520.80	135.91	1.31
중국-CSI300(해외지수)	3,553.67	34.90	0.99
호주 S&P/ASX200	5,835.524	27.480	0.47
인도네시아 JKSE	5,741.909	18.270	0.32
ShangHai 종합 (SSEC)	3,144.374	21.210	0.68
러시아 RTSI	998.34	3.96	0.40
인도 Bombay Sensitive30	31,311.57	255.17	0.82
브라질 BoVESPA	62,014.03	387.62	0.63
EURO STOXX50	3,579.58	35.70	1.01
영국 FTSE 100	7,523.81	60.27	0.81
프랑스 CAC 40	5,310.72	47.41	0.90
독일 DAX 30	12,888.95	136.22	1.07
이탈리아 MIB	21,014.25	73.52	0.35
스페인 IBEX-35	10,848.90	89.50	0.83
그리스 종합	821.22	15.10	1.87

지수선물	증가	대비	등락 (%)
E-Mini S&P500 (CME)	2,447.75	12.86	0.53
NIKKEI225 (SGX)	20,130.00	190.00	0.95
FTSE China A50 (SGX)	11,133.00	153.00	1.39

주요 선물 거래량 순위 (단위: 계약)			주요 선물 가격변동률 순위 (단위: %)		
1	E-mini S&P500	1,313,000	1	A50	1.39
2	WTI	603,324	2	WTI	-1.21
3	GOLD	174,183	3	E-mini S&P500	0.83
4	EURO FX	136,573	4	GOLD	-0.78
5	A50	130,961	5	EURO FX	-0.45

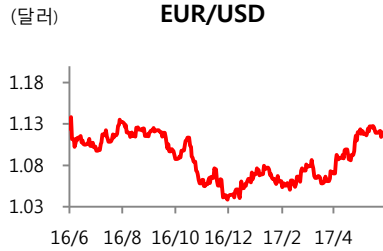
(출처: Bloomberg, KR선물)

주요차트

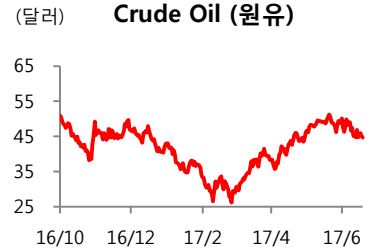
※한국시간 AM 07:00기준



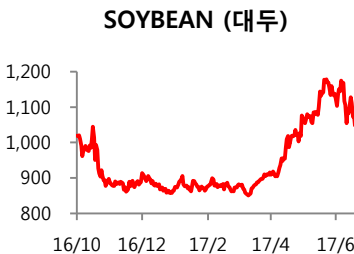
증가 97.537
대비 +0.373 등락률 +0.38%



증가 1.1148
대비 -0.0050 등락률 -0.45%



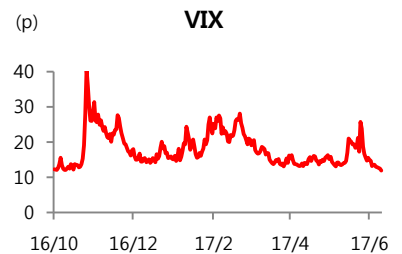
증가 44.20
대비 -0.54 등락률 -1.21%



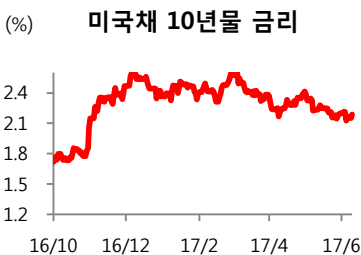
증가 937.75
대비 -1.25 등락률 -0.13%



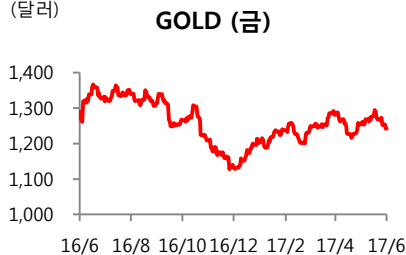
증가 11,132.50
대비 +152.50 등락률 +1.39%



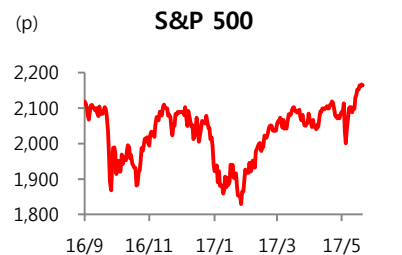
증가 10.37
대비 -0.01



증가 2.191
대비 3.8bp



증가 1,246.70
대비 -9.80 등락률 -0.78%



증가 2,453.46
대비 +20.31 등락률 +0.84%



증가 41.63
대비 +0.41 등락률 +1.00%



증가 54.94
대비 +1.04 등락률 +1.93%



증가 67.67
대비 +0.40 등락률 +0.60%

(출처: Bloomberg, KR선물)

투자자 매매동향

KOSPI - 일별 (순매수 금액 : 백만원)									
일자	증가	외국인	개인	기관합계	기관				
					증권	보험	투신	사모	은행
2017-06-19	2,370.90	123,953	-102,914	-54,003	139,283	-18,138	14,836	-18,817	-6,908
2017-06-16	2,361.83	-162,895	55,024	58,203	165,744	-20,779	-4,993	-28,832	-8,891
2017-06-15	2,361.65	12,342	258,667	-305,987	-138,744	8,452	8,515	-88,810	-8,712
2017-06-14	2,372.64	23,610	52,859	-122,126	89,351	-16,893	-24,646	-13,484	-909
2017-06-13	2,374.70	-78,213	-121,868	162,454	126,036	5,020	39,901	8,029	120
KOSPI 200 선물 - 일별 (계약)									
일자	증가	외국인	개인	기관합계	기관				
					증권	보험	투신	사모	은행
2017-06-19	309.15	5,398	-2,809	-2,496	-3,056	-174	775		7
2017-06-16	307.35	2,062	-264	-1,814	-5,193	-168	3,990		-30
2017-06-15	307.00	-703	-6,102	6,809	5,485	276	14		87
2017-06-14	308.75	-2,036	824	1,055	1,706	-208	-445		-10
2017-06-13	308.40	-576	1,997	-1,058	-2,188	-145	2,465		-305
만기일 이후 누적		-315	-8,604	7,659	2,019	161	5,358		-42
KOSPI200 콜 (순매수 금액 : 백만원)					KOSPI200 풋 (순매수 금액 : 백만원)				
일자	기초자산	외국인	개인	기관합계	외국인	개인	기관합계		
2017-06-19	308.61	-104	2,367	-244	7,301	-1,184	1,093		
2017-06-16	306.79	126	730	1,190	884	-455	-327		
2017-06-15	306.69	-2,971	1,796	1,882	493	-1,108	609		
2017-06-14	307.95	-11	-628	674	889	-674	89		
2017-06-13	308.02	1,453	1,219	501	-104	-966	1,593		
만기일 이후 누적		565	9,648	929	14,400	-9,434	3,925		
3년 국채선물 (KTB) - 일별 (계약)									
일자	증가	외국인	개인	기관합계	기관				
					증권	보험	투신	사모	은행
2017-06-19	109.58	-374	437	41	1,255	-1,471	-990		1,390
2017-06-16	109.53	-6,186	-388	6,635	8,379	-234	-836		-398
2017-06-15	109.58	-681	-29	642	-8,242	352	3,371		4,828
2017-06-14	109.56	-8,849	38	8,865	9,540	276	1,394		-2,472
2017-06-13	109.59	1,650	27	-1,412	4,807	-956	-667		-5,404
만기일 이후 누적		72,336	-10,709	-59,626	-38,077	-5,219	-540		-16,224
10년 국채선물 (LKT) - 일별 (계약)									
2017-06-19	125.50	3,748	22	-3,720	-7,072	641	312		2,262
2017-06-16	125.40	319	-33	-380	-1,034	69	405		-213
2017-06-15	125.83	2,028	-61	-1,992	-2,838	-11	-732		1,911
2017-06-14	125.46	-410	24	449	1,492	-25	-1,025		210
2017-06-13	125.33	1,160	-19	-1,032	1,332	-309	232		-2,200
만기일 이후 누적		34,215	-206	-34,003	-27,763	-3,717	850		418

(출처 : 연합인포맥스, KR선물)

글로벌 ETF자금흐름(17.06.16)

주식 (일간) :

단일국가 투자, 선진국
미국, 일본, 신흥국 중국,
지역투자, 선진국, 신흥국,
선진신흥국, 전세계,
전세계 미국 제외, 유럽,
EAFE, 아시아 일본 제외
펀드자금 유입

EMU
펀드자금 유출

		주식						
유형	순자산	비중 (%)	기간 내 자금 유출입 (백만달러)					
			1일	1주	1개월	6개월	12개월	
단일국가 투자	2,484,025	54.97	1,304	21,859	30,388	175,055	258,162	
○ DM (선진국)	2,293,538	50.75	968	22,495	30,272	175,925	267,654	
- 미국	1,768,267	39.13	223	20,396	28,555	142,896	239,748	
- 일본	259,633	5.75	132	2,163	3,526	29,423	28,302	
○ EM (신흥국)	190,351	4.21	336	-635	116	-871	-9,499	
- 중국	51,402	1.14	138	144	47	-2,366	-5,375	
- 한국	4,669	0.10		68	315	4	-395	
지역 투자	969,048	21.44	1,039	5,498	21,625	100,294	112,698	
○ DM (선진국)	787,516	17.43	878	4,340	18,327	80,453	80,144	
○ EM (신흥국)	109,691	2.43	78	1,041	2,208	15,545	25,089	
○ DEM (선진신흥국)	66,111	1.46	83	113	795	2,475	5,566	
- 전세계	441,134	9.76	562	3,171	9,995	53,826	77,642	
- 전세계 미국 제외	30,667	0.68	369	646	1,429	4,434	5,754	
- EMU (유럽경제통화동맹)	162,542	3.60	-81	107	1,938	7,686	-3,271	
- 유럽	199,756	4.42	108	1,012	5,840	18,605	15,473	
- EAFE (선진국 미국 제외)	68,340	1.51	41	480	1,837	12,789	11,755	
- 아시아 일본 제외	6,407	0.14	68	95	248	409	657	
주식형 소계	3,453,073	76.41	2,343	27,357	52,013	275,349	370,861	

채권 (일간) :

국채 지역투자, 선진국,
신흥국, 물가연동, 종합,
회사채, 크레딧, 투자적격
펀드자금 유입

국채 단일국가, 선진국,
하이일드
펀드자금 유출

		채권						
유형	순자산	비중 (%)	기간 내 자금 유출입 (백만달러)					
			1일	1주	1개월	6개월	12개월	
국채 - 단일국가	145,498	3.22	-430	4	1,526	7,666	6,883	
○ DM (선진국)	145,134	3.21	-430	4	1,532	7,752	6,822	
○ EM (신흥국)	364	0.01		1	-6	-86	61	
국채 - 지역투자	53,609	1.19	212	627	1,607	8,120	11,342	
○ DM (선진국)	25,419	0.56	50	172	359	1,029	394	
○ EM (신흥국)	27,935	0.62	163	451	1,245	7,079	10,915	
○ DEM (선진신흥국)	196	0.00		3	3	12	25	
물가연동	49,448	1.09	12	119	914	5,959	12,992	
종합	179,627	3.98	190	1,245	5,624	22,290	35,873	
회사채	119,627	2.65	418	699	2,711	13,598	25,271	
하이일드	64,994	1.44	-191	602	1,772	3,262	8,745	
크레딧	22,512	0.50	22	49	155	739	1,665	
투자적격	43,789	0.97	93	998	3,490	8,417	9,030	
채권형 소계	751,513	16.63	371	4,726	19,120	81,528	132,176	

(출처 : 연합인포맥스, KR선물)

글로벌 ETF자금흐름(17.06.16)

상품 /기타(일간) :
에너지, 종합, 통화,
부동산, 자산배분/기타
펀드자금 유입

금, 산업용 금속, 곡물,
농산물
펀드자금 유출

상품							
유형	순자산	비중 (%)	기간 내 자금 유출입 (백만달러)				
			1일	1주	1개월	6개월	12개월
귀금속	102,884	2.28	-98	-475	879	4,058	8,592
○ 금	88,657	1.96	-36	-423	835	4,016	8,383
산업용 금속	3,197	0.07	-5	-39	-117	-324	-201
곡물	532	0.01	-2	3	20	0	198
농산물	1,628	0.04	-6	2	14	178	-54
에너지	12,403	0.27	246	804	592	-497	-599
종합	9,442	0.21	20	-47	-351	-330	190
축산물	47	0.00		-1	-6	-11	7
상품형 소계	130,131	2.88	155	245	1,030	3,074	8,133

기타							
유형	순자산	비중 (%)	기간 내 자금 유출입 (백만달러)				
			1일	1주	1개월	6개월	12개월
통화	3,608	0.08	9	-8	-137	-461	-515
부동산	81,155	1.80	24	26	-375	2,799	2,529
자산배분/기타	74,287	1.64	42	118	-449	2,196	-2,669

(출처 : 연합인포맥스, KR선물)

한 주간 주요일정

※상기 일정은 변할 수 있습니다.
(O, X는 의결권 여부)
()는 이전치

6월 19일 (월)	6월 20일 (화)	6월 21일 (수)	6월 22일 (목)	6월 23일 (금)
<p>*EU-영국 브렉시트 협상개시 (예정) *미국달러 선물·옵션 만기일</p> <p>한국 국고 10년물 입찰 [18,000억원] 생산자물가지수(5월)</p> <p>일본 무역수지(5월) 수출/수입(5월)</p> <p>유로존 건설생산(4월)</p> <p>미국 국채 3개월물 입찰 국채 6개월물 입찰</p>	<p>*국채선물 만기일 *中 A주 MSCI 편입여부 발표</p> <p>중국 컨퍼런스보드 경기선행지수(5월)</p> <p>독일 생산자물가지수(5월)</p> <p>유로존 경상수지(1분기)</p> <p>미국 경상수지(1분기) 국채 4주물 입찰 국채 52주물 입찰</p>	<p>*구로다 BOJ 총재 연설</p> <p>일본 전체산업 활동지수(4월)</p> <p>미국 MBA 모기지론 신청지수(6월) 기존주택매매(5월) EIA 원유재고</p>	<p>*한국은행 거시금융안정 상황 점검회의 *[22~23]유럽연합 정상회의</p> <p>유로존 소비자기대지수(6월,예비)</p> <p>미국 신규실업수당 청구건수(6월) FHFA 주택가격지수(4월) 선행지수(5월) 캔자스시티 제조업활동(6월) EIA천연가스재고 TIPS 30년물 입찰</p>	<p>*[23~24]무디스, 美 국가 신용등급 발표</p> <p>유로존 마켓 제조업PMI(6월,잠정) 마켓 서비스PMI(6월,잠정)</p> <p>미국 마켓 제조업PMI(6월,잠정) 마켓 서비스PMI(6월,잠정) 신규주택매매(5월) 베이커휴즈 시추공수</p>
				<p>6월 24일 (토)</p> <p>*한은 부총재(금통위원) 임기만료</p>
한국 실적	한국 실적	한국 실적	한국 실적	한국 실적
미국 실적	미국 실적	미국 실적	미국 실적	미국 실적
<p>연설/발언</p> <ul style="list-style-type: none"> William Dudley 뉴욕 연은총재 연설(O) Charles Evans 시카고 연은총재 연설(O) 	<p>연설/발언</p> <ul style="list-style-type: none"> Stanley Fischer 연준 부의장 연설(O) Eric Rosengren 보스턴 연은총재 연설(X) Robert Kaplan 델러스 연은총재 연설(O) 	<p>연설/발언</p> <ul style="list-style-type: none"> Kuroda BOJ 총재 연설 	<p>연설/발언</p> <ul style="list-style-type: none"> James Bullard(X) 세인트루이스 연은총재 연설 Loretta Mester(X) 클리블랜드 연은총재 연설 	

※경제지표에 관한 자세한 내용은 당사 홈페이지 자료실을 참고하시기 바랍니다.

*기업명 (EPS에
상)
※ (자료 : Bloomberg, KR선물)

THANK YOU

