

THE KR DAILY

CONTENTS

- 주간 경제지표
- 오늘의 일정
- 주요 차트
- 주요 지표
- 투자자 매매동향
- 글로벌 ETF 자금흐름

KR 선물

KR선물 02-2168-7453

본 자료는 당사의 저작물로서 모든 저작권은 당사에게 있습니다. 본 자료는 당사의 동의 없이 어떠한 경우에도 어떠한 형태로든 복제, 배포, 전송, 변형, 대여할 수 없습니다. 본 자료에 수록된 내용은 당사가 신뢰할 만한 자료 및 정보로부터 얻어진 것이나, 당사는 그 정확성이나 완전성을 보장할 수 없습니다. 따라서 투자자 자신의 판단과 책임 하에 투자에 대한 최종 결정을 하시기 바랍니다. 어떠한 경우에도 본 자료는 고객의 투자의 결과에 대한 법적 책임소재에 대한 증빙자료로 사용될 수 없습니다.

경제지표

오늘의 일정

(O, X는 의결권 여부)

6월 19일 (월)			예측	이전
*EU-영국 브렉시트 협상개시(예정) *미국달러 선물·옵션 만기일				
06:00	한국	생산자물가지수(5월)		4.0%
08:50	일본	무역수지(5월)	¥43.3(십억)	¥481.1(십억)
		수출(5월)	16.0%	7.5%
		수입(5월)	14.5%	15.2%
10:40~11:00	한국	국고 10년물 입찰 [18,000억원]		
18:00	유로존	건설생산(4월)		-1.1%
21:00	미국	William Dudley 뉴욕 연은행재 연설(O)		
00:30(익일)		국채 3개월물 입찰		
		국채 6개월물 입찰		

FX Review

	가격 동향						이동평균			
	시가	고가	저가	종가	전일대비	등락률(%)	5일	20일	60일	120일
Dollar Index	97.490	97.560	97.097	97.143	-0.290	-0.30	97.127	97.034	98.124	99.432
EUR/USD	1.1145	1.1202	1.1139	1.1198	0.0053	0.48	1.1195	1.1215	1.0949	1.0799
GBP/USD	1.2758	1.2805	1.2751	1.2786	0.0029	0.23	1.2766	1.2830	1.2881	1.2646
USD/CAD	1.3269	1.3274	1.3210	1.3213	-0.0056	-0.42	1.3237	1.3412	1.3530	1.3431
USD/JPY	110.93	111.42	110.65	110.88	-0.06	-0.05	110.47	110.42	111.25	111.68
EUR/JPY	123.64	124.46	123.57	124.15	0.51	0.41	123.65	123.90	122.98	121.25
GBP/JPY	141.53	142.34	141.36	141.74	0.21	0.14	141.03	141.67	143.31	141.22
AUD/JPY	84.07	84.81	84.02	84.48	0.41	0.48	83.83	82.93	83.16	84.25

(출처 : Bloomberg, KR선물)

주요지표

※한국시간 AM 07:00기준

주요종목	증가	대비	등락 (%)
- WTI (7월물):	44.74	0.28	0.63
- 브렌트유 (8월물):	47.37	0.45	0.96
- BDI:	851	-4	-0.47
- 천연가스 (7월물):	3.037	-0.019	-0.62
- 금 (8월물):	1,256.50	1.90	0.15
- 은 (7월물):	16.661	-0.054	-0.33
- 구리 (7월물)	256.40	-0.15	-0.06
- 구리 (3개월, LME):	5,661.00	-38.00	-0.67
- 아연 (3개월, LME):	2,505.00	11.00	0.44
- 옥수수 (7월물):	384.00	4.50	1.19
- 밀 (7월물):	465.25	11.50	2.53
- 대두 (7월물):	939.00	4.25	0.45
- 커피 (7월물):	123.55	-2.25	-1.79
- 달러인덱스:	97.143	-0.290	-0.30
- EUR/USD:	1.1198	0.0053	0.48
- USD/JPY:	110.88	-0.06	-0.05
- GBP/USD:	1.2786	0.0029	0.23
- AUD/USD:	0.7621	0.0040	0.53
- USD/BRL:	3.2935	0.0195	0.60
- USD/CNH:	6.8125	0.0054	0.08
*KTB (3Y) 선물	109.53	-0.05	-0.05
*KTB (10Y) 선물	125.40	-0.43	-0.34
CD금리 (91일)	1.380	0.000	0.00
국고채 3년	1.695	0.013	0.77
국고채 10년	2.153	0.030	1.41

국채 금리 (해외)	증가 (%)	대비 (bp)
미국 2년물	1.319	-3.60
미국 5년물	1.745	-2.00
미국 10년물	2.153	-1.20
미국 30년물	2.777	-1.10
독일 2년물	-0.659	-0.60
독일 10년물	0.276	-0.60
일본 2년물	-0.114	0.30
일본 10년물	0.056	0.30

채권선물 (미국)	증가	대비
2YR T-Note (3월물)	108*09 ¼	0*01 ½
5YR T-Note (3월물)	118*27 ½	0*03 ½
10YR T-Note (3월물)	126*29 ½	0*02 ½
US T-Bond (3월물)	156*28	0*05
Ultra US T-Bond (3월물)	168*18	0*02

세계증시	증가	대비	등락 (%)
KOSPI	2,361.83	0.18	0.01
KOSPI200	306.79	0.10	0.03
KOSPI200(선물)(야간)	307.35	0.35	0.11
KOSDAQ	670.70	0.88	0.13
다우산업	21,384.28	24.38	0.11
나스닥 종합	6,151.758	-13.74	-0.22
S&P500	2,433.15	0.69	0.03
Russell 2000	1,406.728	-3.36	-0.24
필라델피아 반도체	1,067.2323	-3.53	-0.33
NIKKEI225	19,943.26	111.44	0.56
홍콩-항셍H (HSCE)	10,384.89	38.74	0.37
중국-CSI300(해외지수)	3,518.76	-10.03	-0.28
호주 S&P/ASX200	5,808.045	11.37	0.20
인도네시아 JKSE	5,723.636	-52.65	-0.91
ShangHai 종합 (SSEC)	3,123.166	-9.32	-0.30
러시아 RTSI	994.38	2.42	0.24
인도 Bombay Sensitive30	31,056.40	-19.33	-0.06
브라질 BoVESPA	61,626.41	-296.52	-0.48
EURO STOXX50	3,543.88	18.42	0.52
영국 FTSE 100	7,463.54	44.18	0.60
프랑스 CAC 40	5,263.31	46.43	0.89
독일 DAX 30	12,752.73	60.92	0.48
이탈리아 MIB	20,940.73	93.22	0.45
스페인 IBEX-35	10,759.40	59.80	0.56
그리스 종합	806.12	6.39	0.80

지수선물	증가	대비	등락 (%)
E-Mini S&P500 (CME)	2,433.75	-0.50	-0.02
NIKKEI225 (SGX)	19,940.00	130.00	0.66
FTSE China A50 (SGX)	10,980.00	-8.00	-0.07

주요 선물 거래량 순위 (단위: 계약)			주요 선물 가격변동률 순위 (단위: %)		
1	E-mini S&P500	1,322,355	1	WTI	0.63
2	WTI	176,792	2	EURO FX	0.48
3	GOLD	145,249	3	GOLD	0.15
4	A50	112,419	4	A50	-0.07
5	EURO FX	64,298	5	E-mini S&P500	0.03

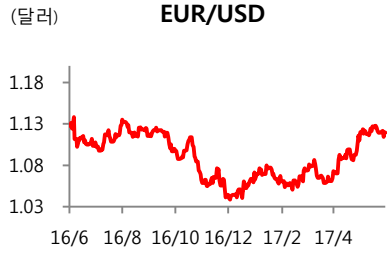
(출처: Bloomberg, KR선물)

주요차트

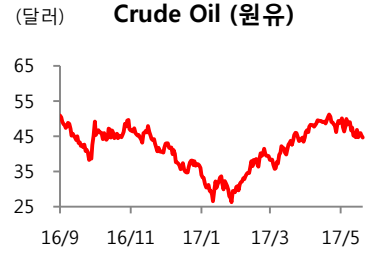
※한국시간 AM 07:00기준



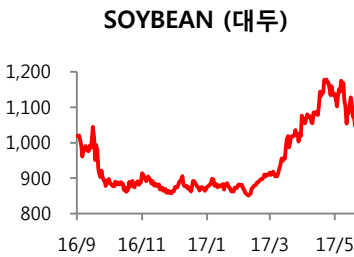
증가	97.143
대비	-0.290 등락률 -0.30%



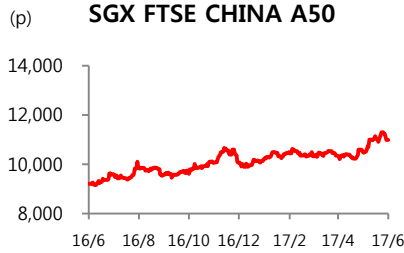
증가	1.1198
대비	+0.0053 등락률 +0.48%



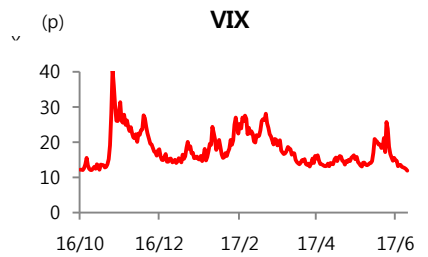
증가	44.74
대비	+0.28 등락률 +0.63%



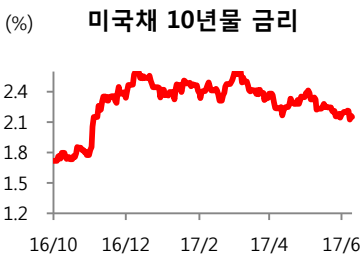
증가	939.00
대비	+4.25 등락률 +0.45%



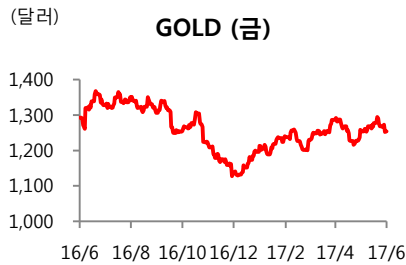
증가	10,980.00
대비	-7.50 등락률 -0.07%



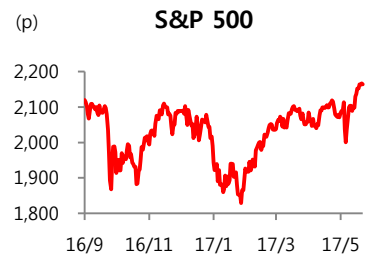
증가	10.66
대비	+0.24



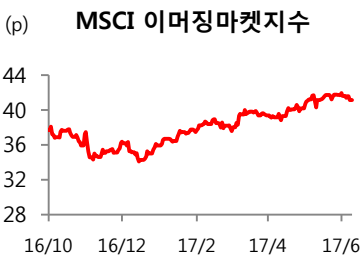
증가	2.1530
대비	-1.20bp



증가	1,256.50
대비	+1.90 등락률 +0.15%



증가	2,433.15
대비	+0.69 등락률 +0.03%



증가	41.22
대비	+0.07 등락률 +0.18



증가	53.73
대비	-0.10 등락률 -0.19%



증가	67.27
대비	-0.13 등락률 -0.20%

(출처: Bloomberg, KR선물)

투자자 매매동향

KOSPI - 일별 (순매수 금액 : 백만원)									
일자	증가	외국인	개인	기관합계	기관				
					증권	보험	투신	사모	은행
2017-06-16	2,361.83	-149,193	54,839	44,704	164,851	-20,779	-14,706	-31,728	-8,891
2017-06-15	2,361.65	12,342	258,667	-305,987	-138,744	8,452	8,515	-88,810	-8,712
2017-06-14	2,372.64	23,610	52,859	-122,126	89,351	-16,893	-24,646	-13,484	-909
2017-06-13	2,374.70	-78,213	-121,868	162,454	126,036	5,020	39,901	8,029	120
2017-06-12	2,357.87	-144,536	498,844	-407,832	-121,211	-25,636	-70,288	-80,134	-10,051

KOSPI 200 선물 - 일별 (계약)									
일자	증가	외국인	개인	기관합계	기관				
					증권	보험	투신	사모	은행
2017-06-16	307.35	2,062	-264	-1,814	-5,193	-168	3,990		-30
2017-06-15	307.00	-703	-6,102	6,809	5,485	276	14		87
2017-06-14	308.75	-2,036	824	1,055	1,706	-208	-445		-10
2017-06-13	308.40	-576	1,997	-1,058	-2,188	-145	2,465		-305
2017-06-12	306.65	-7,497	-1,279	8,353	9,579	-179	-1,353		-33
만기일 이후 누적		-5,713	-5,795	10,155	5,075	335	4,583		-49

KOSPI200 콜 (순매수 금액 : 백만원)					KOSPI200 풋 (순매수 금액 : 백만원)		
일자	기초자산	외국인	개인	기관합계	외국인	개인	기관합계
2017-06-16	306.79	126	730	1,190	884	-455	-327
2017-06-15	306.69	-2,971	1,796	1,882	493	-1,108	609
2017-06-14	307.95	-11	-628	674	889	-674	89
2017-06-13	308.02	1,453	1,219	501	-104	-966	1,593
2017-06-12	306.24	-857	-2,548	3,145	1,429	-1,407	36
만기일 이후 누적		669	7,281	1,173	7,099	-8,250	2,832

3년 국채선물 (KTB) - 일별 (계약)									
일자	증가	외국인	개인	기관합계	기관				
					증권	보험	투신	사모	은행
2017-06-16	109.53	-6,186	-388	6,635	8,379	-234	-836		-398
2017-06-15	109.58	-681	-29	642	-8,242	352	3,371		4,828
2017-06-14	109.56	-8,849	38	8,865	9,540	276	1,394		-2,472
2017-06-13	109.59	1,650	27	-1,412	4,807	-956	-667		-5,404
2017-06-12	109.48	-8,943	79	8,364	-851	1,036	1,321		5,856
만기일 이후 누적		72,710	-11,146	-59,667	-39,332	-3,748	450		-17,614

10년 국채선물 (LKT) - 일별 (계약)									
일자	증가	외국인	개인	기관합계	증권	보험	투신	사모	은행
2017-06-16	125.40	319	-33	-380	-1,034	69	405		-213
2017-06-15	125.83	2,028	-61	-1,992	-2,838	-11	-732		1,911
2017-06-14	125.46	-410	24	449	1,492	-25	-1,025		210
2017-06-13	125.33	1,160	-19	-1,032	1,332	-309	232		-2,200
2017-06-12	124.91	-2,751	99	2,598	1,746	299	1,705		-1,105
만기일 이후 누적		30,467	-228	-30,283	-20,691	-4,358	538		-1,844

(출처 : 연합인포맥스, KR선물)

글로벌 ETF자금흐름(17.06.15)

주식 (일간) :
선진국 미국, 일본, 중국, 지역투자, 선진국, 유럽 펀드자금 유입

단일국가 투자, 신흥국, EMU 펀드자금 유출

		주식					
유형	순자산	비중 (%)	기간 내 자금 유출입 (백만달러)				
			1일	1주	1개월	6개월	12개월
단일국가 투자	2,376,515	53.83	-62	9,267	19,141	160,274	233,267
○ DM (선진국)	2,185,837	49.51	92	10,143	19,212	161,373	243,277
- 미국	1,662,401	37.65	1	8,423	16,983	128,753	215,335
- 일본	258,391	5.85	109	2,010	4,434	29,266	28,573
○ EM (신흥국)	190,542	4.32	-154	-876	-71	-1,100	-10,017
- 중국	51,569	1.17	3	1	-62	-2,488	-5,696
- 한국	4,719	0.11		64	308	-2	-401
지역 투자	971,055	21.99	15	2,267	19,586	96,861	109,075
○ DM (선진국)	788,638	17.86	15	1,470	16,110	77,401	77,031
○ EM (신흥국)	110,486	2.50		773	2,397	15,265	24,832
○ DEM (선진신흥국)	66,258	1.50		23	784	2,379	5,317
- 전세계	442,676	10.03		1,540	9,054	52,150	75,961
- 전세계 미국 제외	30,490	0.69		37	916	3,825	5,146
- EMU (유럽경제통화동맹)	162,481	3.68	-63	20	1,779	7,555	-3,389
- 유럽	199,747	4.52	79	543	5,663	18,034	14,717
- EAFE (선진국 미국 제외)	68,649	1.56		124	1,659	12,433	11,400
- 아시아 일본 제외	6,371	0.14		27	180	340	588
주식형 소개	3,347,570	75.82	-47	11,534	38,726	257,136	342,342

채권 (일간) :
회사채, 하이일드 펀드자금 유입

국채 단일국가, 선진국 펀드자금 유출

		채권					
유형	순자산	비중 (%)	기간 내 자금 유출입 (백만달러)				
			1일	1주	1개월	6개월	12개월
국채 - 단일국가	145,940	3.31	-9	405	1,974	7,981	7,205
○ DM (선진국)	145,577	3.30	-9	404	1,980	8,067	7,144
○ EM (신흥국)	363	0.01		1	-6	-86	61
국채 - 지역투자	53,128	1.20		158	966	7,440	10,630
○ DM (선진국)	24,979	0.57		47	210	897	252
○ EM (신흥국)	27,893	0.63		108	753	6,531	10,344
○ DEM (선진신흥국)	197	0.00		3	3	12	25
물가연동	49,583	1.12		6	790	5,844	13,026
종합	179,509	4.07		302	5,018	21,345	35,216
회사채	119,167	2.70	3	209	2,375	13,110	24,769
하이일드	65,224	1.48	8	-116	1,221	2,544	7,832
크레딧	22,491	0.51		70	188	760	1,708
투자적격	43,720	0.99		488	3,209	7,907	8,675
채권형 소개	751,182	17.01	2	1,609	16,838	78,119	129,149

(출처 : 연합인포맥스, KR선물)

글로벌 ETF자금흐름(17.06.15)

상품 /기타(일간) :

에너지
펀드자금 유입

금, 통화
펀드자금 유출

		상품						
유형	순자산	비중 (%)	기간 내 자금 유출입 (백만달러)					
			1일	1주	1개월	6개월	12개월	
귀금속	104,205	2.36	-4	88	1,499	4,631	9,412	
○ 금	89,757	2.03	-5	82	1,387	4,536	9,145	
산업용 금속	3,204	0.07		-6	-82	-260	-136	
곡물	521	0.01		1	20	-1	187	
농산물	1,637	0.04		2	3	179	-48	
에너지	12,096	0.27	2	332	165	-985	-1,075	
종합	9,380	0.21		2	-308	-282	233	
축산물	47	0.00		0	-6	-10	9	
상품형 소계	131,091	2.97	-2	419	1,290	3,272	8,580	

		기타						
유형	순자산	비중 (%)	기간 내 자금 유출입 (백만달러)					
			1일	1주	1개월	6개월	12개월	
통화	3,590	0.08	-16	-9	-139	-462	-515	
부동산	81,169	1.84		4	-286	2,772	2,539	
자산배분/기타	74,252	1.68		10	-522	2,087	-2,812	

(출처 : 연합인포맥스, KR선물)

한 주간 주요일정

※상기 일정은 변할 수 있습니다.
(O, X는 의결권 여부)
()는 이전치

6월 19일 (월)	6월 20일 (화)	6월 21일 (수)	6월 22일 (목)	6월 23일 (금)
<p>*EU-영국 브렉시트 협상개시 (예정) *미국달러 선물·옵션 만기일</p> <p>한국 국고 10년물 입찰 [18,000억원] 생산자물가지수(5월)</p> <p>일본 무역수지(5월) 수출/수입(5월)</p> <p>유로존 건설생산(4월)</p> <p>미국 국채 3개월물 입찰 국채 6개월물 입찰</p>	<p>*국채선물 만기일 *中 A주 MSCI 편입여부 발표</p> <p>중국 컨퍼런스보드 경기선행지수(5월)</p> <p>독일 생산자물가지수(5월)</p> <p>유로존 경상수지(1분기)</p> <p>미국 경상수지(1분기) 국채 4주물 입찰 국채 52주물 입찰</p>	<p>*구로다 BOJ 총재 연설</p> <p>일본 전체산업 활동지수(4월)</p> <p>미국 MBA 모기지론 신청지수(6월) 기존주택매매(5월) EIA 원유재고</p>	<p>*한국은행 거시금융안정 상황 점검회의 *[22~23]유럽연합 정상회의</p> <p>유로존 소비자기대지수(6월,예비)</p> <p>미국 신규실업수당 청구건수(6월) FHFA 주택가격지수(4월) 선행지수(5월) 캔자스시티 제조업활동(6월) EIA천연가스재고 TIPS 30년물 입찰</p>	<p>*[23~24]무디스, 美 국가 신용등급 발표</p> <p>유로존 마켓 제조업PMI(6월,잠정) 마켓 서비스PMI(6월,잠정)</p> <p>미국 마켓 제조업PMI(6월,잠정) 마켓 서비스PMI(6월,잠정) 신규주택매매(5월) 베이커휴즈 시추공수</p>
				<p>6월 24일 (토)</p> <p>*한은 부총재(금융위원) 임기만료</p>
한국 실적	한국 실적	한국 실적	한국 실적	한국 실적
미국 실적	미국 실적	미국 실적	미국 실적	미국 실적
<p>연설/발언</p> <ul style="list-style-type: none"> William Dudley 뉴욕 연은행총재 연설(O) Charles Evans 시카고 연은행총재 연설(O) 	<p>연설/발언</p> <ul style="list-style-type: none"> Stanley Fischer 연준 부의장 연설(O) Eric Rosengren 보스턴 연은행총재 연설(X) Robert Kaplan 댈러스 연은행총재 연설(O) 	<p>연설/발언</p> <ul style="list-style-type: none"> Kuroda BOJ 총재 연설 	<p>연설/발언</p> <ul style="list-style-type: none"> James Bullard(X) 세인트루이스 연은행총재 연설 Loretta Mester(X) 클리블랜드 연은행총재 연설 	

※경제지표에 관한 자세한 내용은 당사 홈페이지 자료실을 참고하시기 바랍니다.

*기업명 (EPS예상)
※ (자료 : Bloomberg, KR선물)

THANK YOU

