

THE KR DAILY

CONTENTS

- 주간 경제지표
- 오늘의 일정
- 주요 차트
- 주요 지표
- 투자자 매매동향
- 글로벌 ETF 자금흐름

KR 선물

KR선물 02-2168-7453

본 자료는 당사의 저작물로서 모든 저작권은 당사에게 있습니다. 본 자료는 당사의 동의 없이 어떠한 경우에도 어떠한 형태로든 복제, 배포, 전송, 변형, 대여할 수 없습니다. 본 자료에 수록된 내용은 당사가 신뢰할 만한 자료 및 정보로부터 얻어진 것이나, 당사는 그 정확성이나 완전성을 보장할 수 없습니다. 따라서 투자자 자신의 판단과 책임 하에 투자에 대한 최종 결정을 하시기 바랍니다. 어떠한 경우에도 본 자료는 고객의 투자의 결과에 대한 법적 책임소재에 대한 증빙자료로 사용될 수 없습니다.

경제지표

오늘의 일정

(O, X는 의결권 여부)

6월 15일 (목)			예측	이전
*BOE회의 *[15~16]유로 재무장관회의				
10:30	호주	취업자변동(5월)	10.0(천)	37.4(천)
		실업률(5월)	5.7%	5.7%
20:00	영국	BOE회의(6월)	0.25%	0.25%
		BOE자산매입 목표(6월)	£435(십억)	£435(십억)
21:30	미국	뉴욕 제조업지수(6월)	5.0	-1.0
		신규실업수당 청구건수(6월)	241(천)	245(천)
		필라델피아 경기전망(6월)	25.0	38.8
22:15		광공업생산(5월)	0.2%	1.0%
		설비가동률(5월)	76.8%	76.7%
23:00		NAHB주택시장지수(6월)	70	70
23:30	EIA천연가스재고(bbl)		106(십억)	

FX Review

	가격 동향						이동평균			
	시가	고가	저가	종가	전일대비	등락률(%)	5일	20일	60일	120일
Dollar Index	97.009	97.125	96.323	96.923	-0.052	-0.05	97.035	97.035	98.222	99.487
EUR/USD	1.1218	1.1219	1.1218	1.1218	0.0007	0.06	1.1209	1.1219	1.0943	1.0793
GBP/USD	1.2751	1.2756	1.2749	1.2750	-0.0005	-0.04	1.2733	1.2832	1.2873	1.2641
USD/CAD	1.3247	1.3247	1.3243	1.3244	0.0005	0.04	1.3305	1.3434	1.3533	1.3428
USD/JPY	109.58	109.58	109.56	109.61	-0.46	-0.42	109.90	110.40	111.16	111.71
EUR/JPY	122.92	122.94	122.90	122.91	-0.48	-0.39	123.18	123.90	122.69	121.18
GBP/JPY	139.74	139.76	139.68	139.76	-0.64	-0.45	139.94	141.66	143.11	141.19
AUD/JPY	83.15	83.17	83.13	83.16	0.19	0.23	83.06	82.73	83.08	84.28

(출처 : Bloomberg, KR선물)

주요지표

※한국시간 AM 07:00기준

주요종목	증가	대비	등락 (%)
- WTI (7월물):	44.73	-1.73	-3.72
- 브렌트유 (8월물):	47.00	-1.72	-3.53
- BDI:	865	-5	-0.57
- 천연가스 (7월물):	2.933	-0.032	-1.11
- 금 (8월물):	1,275.90	7.30	0.58
- 은 (7월물):	17.136	0.369	2.20
- 구리 (7월물)	257.35	-2.30	-0.89
- 구리 (3개월, LME):	5,717.00	-55.00	-0.95
- 아연 (3개월, LME):	2,473.00	-22.00	-0.88
- 옥수수 (7월물):	377.00	-4.00	-1.05
- 밀 (7월물):	443.00	-2.00	-0.45
- 대두 (7월물):	931.75	-0.75	-0.08
- 커피 (7월물):	125.55	-0.85	-0.67
- 달러인덱스:	96.923	-0.052	-0.05
- EUR/USD:	1.1218	0.0007	0.06
- USD/JPY:	109.61	-0.46	-0.42
- GBP/USD:	1.2750	-0.0005	-0.04
- AUD/USD:	0.7592	0.0055	0.73
- USD/BRL:	3.2787	-0.0368	-1.11
- USD/CNH:	6.7869	-0.0010	-0.01
*KTB (3Y) 선물	109.56	-0.03	-0.03
*KTB (10Y) 선물	125.46	0.13	0.10
CD금리 (91일)	1.380	0.000	0.00
국고채 3년	1.681	0.020	1.20
국고채 10년	2.170	-0.007	-0.32

국채 금리 (해외)	증가 (%)	대비 (bp)
미국 2년물	1.335	-3.20
미국 5년물	1.717	-6.80
미국 10년물	2.127	-8.60
미국 30년물	2.770	-9.60
독일 2년물	-0.690	0.90
독일 10년물	0.226	-4.00
일본 2년물	-0.108	-0.80
일본 10년물	0.070	0.60

채권선물 (미국)	증가	대비
2YR T-Note (3월물)	108*09 ½	0*001¼
5YR T-Note (3월물)	118*29 ¼	0*07 ½
10YR T-Note (3월물)	127*03 ½	0*16
US T-Bond (3월물)	156*29	1*19
Ultra US T-Bond (3월물)	168*18	2*12

세계증시	증가	대비	등락 (%)
KOSPI	2,372.64	-2.06	-0.09
KOSPI200	307.95	-0.07	-0.02
KOSPI200(선물)(야간)	308.60	0.20	0.06
KOSDAQ	671.59	2.36	0.35
다우산업	21,374.56	46.09	0.22
나스닥 종합	6,194.892	-25.48	-0.41
S&P500	2,437.92	-2.43	-0.10
Russell 2000	1,417.573	-8.41	-0.59
필라델피아 반도체	1,079.822	-11.52	-1.06
NIKKEI225	19,883.52	-15.23	-0.08
홍콩-항셍H (HSCE)	10,514.91	-10.83	-0.10
중국-CSI300(해외지수)	3,535.30	-46.97	-1.31
호주 S&P/ASX200	5,862.236	60.40	1.04
인도네시아 JKSE	5,792.897	85.25	1.49
ShangHai 종합 (SSEC)	3,130.674	-23.07	-0.73
러시아 RTSI	1,013.78	-17.21	-1.67
인도 Bombay Sensitive30	31,155.91	52.42	0.17
브라질 BoVESPA	61,922.93	93.94	0.15
EURO STOXX50	3,547.15	-10.72	-0.30
영국 FTSE 100	7,474.40	-26.04	-0.35
프랑스 CAC 40	5,243.29	-18.45	-0.35
독일 DAX 30	12,805.95	40.97	0.32
이탈리아 MIB	20,960.55	-128.23	-0.61
스페인 IBEX-35	10,775.80	-106.30	-0.98
그리스 종합	800.97	3.84	0.48

지수선물	증가	대비	등락 (%)
E-Mini S&P500 (CME)	2,436.25	-3.75	-0.15
NIKKEI225 (SGX)	19,840.00	-50.00	-0.25
FTSE China A50 (SGX)	11,103.00	-135.00	-1.20

주요 선물 거래량 순위 (단위: 계약)			주요 선물 가격변동률 순위 (단위: %)		
1	E-mini S&P500	1,811,129	1	WTI	-3.72
2	WTI	896,020	2	A50	-1.20
3	EURO FX	493,451	3	GOLD	0.58
4	GOLD	337,298	4	E-mini S&P500	-0.10
5	A50	135,767	5	EURO FX	0.06

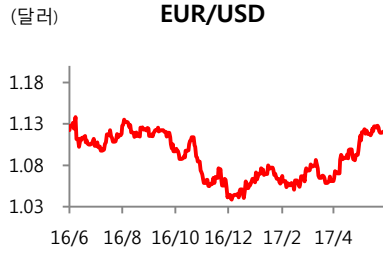
(출처: Bloomberg, KR선물)

주요차트

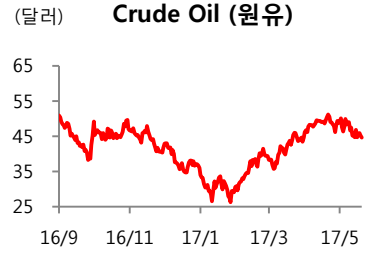
※한국시간 AM 07:00기준



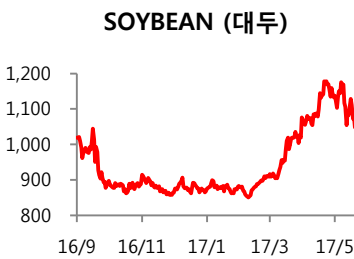
증가	96.956
대비	-0.052 등락률 -0.05%



증가	1.1218
대비	+0.0007 등락률 +0.06%



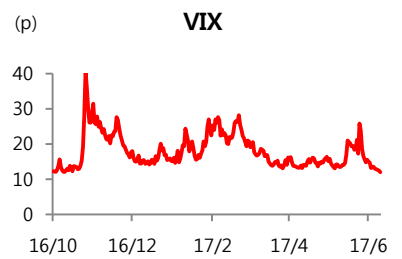
증가	44.73
대비	-1.73 등락률 -3.72%



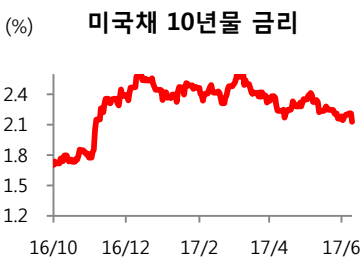
증가	931.75
대비	-0.75 등락률 -0.08%



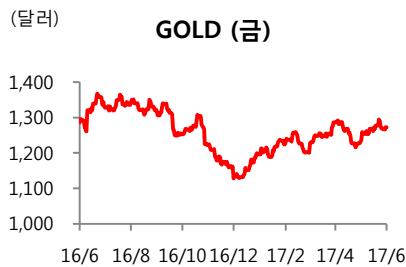
증가	11,102.50
대비	-135.00 등락률 -1.20%



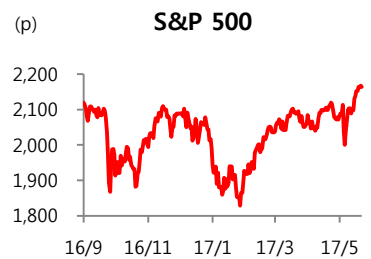
증가	10.58
대비	+0.16



증가	2.1270
대비	-8.60bp



증가	1,275.90
대비	+7.30 등락률 +0.58%



증가	2,437.92
대비	-2.43 등락률 -0.10%



증가	41.58
대비	-0.01 등락률 -0.03%



증가	54.39
대비	-0.24 등락률 -0.44%



증가	68.53
대비	+0.39 등락률 +0.58%

(출처: Bloomberg, KR선물)

투자자 매매동향

KOSPI - 일별 (순매수 금액 : 백만원)									
일자	종가	외국인	개인	기관합계	기관				
					증권	보험	투신	사모	은행
2017-06-14	2,372.64	34,272	52,931	-132,826	81,768	-16,893	-24,646	-16,626	-896
2017-06-13	2,374.70	-78,213	-121,868	162,454	126,036	5,020	39,901	8,029	120
2017-06-12	2,357.87	-144,536	498,844	-407,832	-121,211	-25,636	-70,288	-80,134	-10,051
2017-06-09	2,381.69	152,539	-176,338	-36,967	6,474	349	64,656	18,305	-15,780
2017-06-08	2,363.57	283,543	97,893	-453,586	-248,811	3,399	-29,599	-81,032	-15,789
KOSPI 200 선물 - 일별 (계약)									
일자	종가	외국인	개인	기관합계	기관				
					증권	보험	투신	사모	은행
2017-06-14	308.75	-2,036	824	1,055	1,706	-208	-445		-10
2017-06-13	308.40	-576	1,997	-1,058	-2,188	-145	2,465		-305
2017-06-12	306.65	-7,497	-1,279	8,353	9,579	-179	-1,353		-33
2017-06-09	309.90	3,037	-971	-3,190	-4,314	759	-88		242
2017-06-08	306.75	1,978	-2,125	-2,751	473	-702	-660		-498
만기일 이후 누적		-7,072	571	5,160	4,783	227	579		-106
KOSPI200 콜 (순매수 금액 : 백만원)					KOSPI200 풋 (순매수 금액 : 백만원)				
일자	기초자산	외국인	개인	기관합계	외국인	개인	기관합계		
2017-06-14	307.95	-11	-628	674	889	-674	89		
2017-06-13	308.02	1,453	1,219	501	-104	-966	1,593		
2017-06-12	306.24	-857	-2,548	3,145	1,429	-1,407	36		
2017-06-09	309.38	2,929	6,712	-6,219	3,508	-3,640	832		
2017-06-08	306.25	6,939	-1,479	6,865	2,408	-2,453	1,575		
만기일 이후 누적		3,514	4,755	-1,899	5,722	-6,687	2,550		
3년 국채선물 (KTB) - 일별 (계약)									
일자	종가	외국인	개인	기관합계	기관				
					증권	보험	투신	사모	은행
2017-06-14	109.56	-8,849	38	8,865	9,540	276	1,394		-2,472
2017-06-13	109.59	1,650	27	-1,412	4,807	-956	-667		-5,404
2017-06-12	109.48	-8,943	79	8,364	-851	1,036	1,321		5,856
2017-06-09	109.66	2,037	5	-1,831	-1,926	673	1,408		-2,703
2017-06-08	109.64	4,410	-141	-4,553	-7,215	16	-1,151		3,777
만기일 이후 누적		79,577	-10,729	-66,944	-39,469	-3,866	-2,085		-22,044
10년 국채선물 (LKTb) - 일별 (계약)									
2017-06-14	125.46	-410	24	449	1,492	-25	-1,025		210
2017-06-13	125.33	1,160	-19	-1,032	1,332	-309	232		-2,200
2017-06-12	124.91	-2,751	99	2,598	1,746	299	1,705		-1,105
2017-06-09	125.46	1,655	-3	-1,695	-447	47	367		-2,134
2017-06-08	125.47	-877	-150	953	280	21	-599		572
만기일 이후 누적		28,120	-134	-27,911	-16,819	-4,416	865		-3,542

(출처 : 연합인포맥스, KR선물)

글로벌 ETF자금흐름(17.06.13)

주식 (일간) :

단일국가 투자, 선진국
일본, 신흥국 중국,
지역투자, 선진국, EMU
펀드자금 유입

		주식					
유형	순자산	비중 (%)	기간 내 자금 유출입 (백만달러)				
			1일	1주	1개월	6개월	12개월
단일국가 투자	2,364,312	53.75	130	11,922	18,367	166,358	237,709
○ DM (선진국)	2,172,702	49.40	1	12,814	18,459	167,263	248,162
- 미국	1,646,243	37.43		12,559	16,973	134,216	220,028
- 일본	259,985	5.91	10	472	3,491	29,430	28,138
○ EM (신흥국)	191,474	4.35	130	-892	-92	-906	-10,461
- 중국	51,828	1.18	11	-54	-80	-2,495	-6,058
- 한국	4,682	0.11		78	308	-27	-406
지역 투자	968,149	22.01	15	4,634	19,572	98,590	108,762
○ DM (선진국)	786,384	17.88	15	3,578	16,093	78,825	76,669
○ EM (신흥국)	109,955	2.50		856	2,397	15,508	24,855
○ DEM (선진신흥국)	66,028	1.50		200	787	2,440	5,344
- 전세계	440,352	10.01		2,436	9,052	52,958	76,247
- 전세계 미국 제외	30,161	0.69		201	916	3,893	5,146
- EMU (유럽경제통화동맹)	163,255	3.71	15	315	1,843	7,631	-3,588
- 유럽	199,928	4.55		1,287	5,584	18,702	14,435
- EAFE (선진국 미국 제외)	67,692	1.54		302	1,659	12,636	11,368
- 아시아 일본 제외	6,356	0.15		54	180	329	588
주식형 소개	3,332,460	75.76	145	16,556	37,939	264,948	346,471

채권 (일간) :

종합, 회사채
펀드자금 유입

국채 단일국가, 선진국
펀드자금 유출

		채권					
유형	순자산	비중 (%)	기간 내 자금 유출입 (백만달러)				
			1일	1주	1개월	6개월	12개월
국채 - 단일국가	146,102	3.32	-13	309	1,983	7,791	7,506
○ DM (선진국)	145,739	3.31	-13	314	1,988	7,877	7,445
○ EM (신흥국)	363	0.01		-5	-6	-86	61
국채 - 지역투자	52,974	1.20		418	965	7,548	10,699
○ DM (선진국)	24,956	0.57		55	209	935	312
○ EM (신흥국)	27,764	0.63		360	752	6,601	10,353
○ DEM (선진신흥국)	196	0.00		3	3	12	25
물가연동	49,495	1.13		266	790	5,879	13,119
종합	178,401	4.06	4	967	5,018	21,174	35,761
회사채	119,113	2.71	20	532	2,393	13,266	25,013
하이일드	64,661	1.47		-487	1,213	3,724	6,768
크레딧	22,492	0.51		114	188	725	1,758
투자적격	43,038	0.98		669	3,209	7,186	8,385
채권형 소개	748,522	17.02	11	3,086	16,856	78,641	129,008

(출처 : 연합인포맥스, KR선물)

글로벌 ETF자금흐름(17.06.13)

상품 /기타(일간) :

에너지
펀드자금 유입

금
펀드자금 유출

		상품						
유형	순자산	비중 (%)	기간 내 자금 유출입 (백만달러)					
			1일	1주	1개월	6개월	12개월	
귀금속	104,527	2.38	-4	765	1,514	4,314	9,830	
○ 금	89,924	2.04	-2	743	1,403	4,268	9,500	
산업용 금속	3,259	0.07		-30	-82	-231	-110	
곡물	510	0.01		2	20	-1	183	
농산물	1,647	0.04		8	3	182	-53	
에너지	12,314	0.28	3	456	156	-958	-1,071	
종합	9,544	0.22		-77	-308	-244	217	
축산물	48	0.00		-1	-6	-11	9	
상품형 소계	131,849	3.00	-1	1,123	1,296	3,051	9,005	

		기타						
유형	순자산	비중 (%)	기간 내 자금 유출입 (백만달러)					
			1일	1주	1개월	6개월	12개월	
통화	3,629	0.08		1	-122	-437	-500	
부동산	80,759	1.84		-98	-288	2,449	2,547	
자산배분/기타	74,545	1.70		-134	-522	2,221	-2,813	

(출처 : 연합인포맥스, KR선물)

한 주간 주요일정

※상기 일정은 변할 수 있습니다.
(O, X는 의결권 여부)
()는 이전치

6월 12일 (월)	6월 13일 (화)	6월 14일 (수)	6월 15일 (목)	6월 16일 (금)
<p>*문대통령, 일자리 추경 시정연설</p> <p>*OECD 경기선행지수</p> <p>*[12~13]제일홀딩스(코스닥) 수요예측 시작</p> <p>한국 국고 5년물 입찰 [19,000억원]</p> <p>일본 핵심기계수주(4월) 생산자물가지수(5월) 공작기계수주(5월, 잠정)</p> <p>미국 월간재경수지(5월) 국채 3개월물 입찰 국채 6개월물 입찰 국채 3년물 입찰 국채 10년물 입찰</p>	<p>*[13~14]FOMC회의 (0.75%~1.00%)</p> <p>영국 소비자물가지수(5월)</p> <p>독일 ZEW 서베이 예상(6월)</p> <p>미국 NFIB 소기업 낙관지수(5월) 생산자물가지수(5월) 국채 4주물 입찰 국채 30년물 입찰</p>	<p>*엘런의장 FOMC 기자회견</p> <p>*카카오 임시주총 (코스피 이전 안건)</p> <p>일본 설비가동률(4월)</p> <p>중국 소매판매(5월) 고정자산(농촌제외)(5월) 광공업생산(5월)</p> <p>유로존 산업생산(4월)</p> <p>미국 MBA 모기지론 신청지수(5월) 소비자물가지수(5월) 소매판매(5월) 기업재고(4월) FOMC회의(6월) EIA 원유재고</p>	<p>*BOE회의(0.25%)</p> <p>*[15~16]유로 재무장관회의</p> <p>호주 취업자변동(5월) 실업률(5월)</p> <p>영국 BOE회의(6월) BOE자산매입(6월)</p> <p>미국 뉴욕 제조업지수(6월) 신규실업수당 청구건수(6월) 필라델피아 경기전망(6월) 광공업생산(5월) 설비가동률(5월) NAHB주택시장지수(6월) EIA천연가스재고</p>	<p>*BOJ회의</p> <p>*[16~18]AIB 연차총회</p> <p>한국 수출/수입 물가지수(5월)</p> <p>일본 BOJ회의(6월)</p> <p>유로존 소비자물가지수(5월)</p> <p>미국 주택착공건수(5월) 건축허가(5월) 미시간대학교 소비자지수(6월, 잠정) 베이커휴즈 시추공수</p>
한국 실적	한국 실적	한국 실적	한국 실적	한국 실적
미국 실적	미국 실적	미국 실적	미국 실적	미국 실적
연설/발언	연설/발언	연설/발언 • Janet Yellen 연준 의장 연설(O)	연설/발언	연설/발언 • Kuroda BOJ총재 연설

※경제지표에 관한 자세한 내용은 당사 홈페이지 자료실을 참고하시기 바랍니다.

*기업명 (EPS예
상)
※ (자료 : Bloomberg, KR선물)

THANK YOU

