

# THE KR DAILY

## CONTENTS

---

- 주간 경제지표
- 오늘의 일정
- 주요 차트
- 주요 지표
- 투자자 매매동향
- 글로벌 ETF 자금흐름

**KR** 선물

KR선물 02-2168-7453

본 자료는 당사의 저작물로서 모든 저작권은 당사에게 있습니다. 본 자료는 당사의 동의 없이 어떠한 경우에도 어떠한 형태로든 복제, 배포, 전송, 변형, 대여할 수 없습니다. 본 자료에 수록된 내용은 당사가 신뢰할 만한 자료 및 정보로부터 얻어진 것이나, 당사는 그 정확성이나 완전성을 보장할 수 없습니다. 따라서 투자자 자신의 판단과 책임 하에 투자에 대한 최종 결정을 하시기 바랍니다. 어떠한 경우에도 본 자료는 고객의 투자의 결과에 대한 법적 책임소재에 대한 증빙자료로 사용될 수 없습니다.

## 경제지표

## 오늘의 일정

(O, X는 의결권 여부)

6월 14일 (수)			예측	이전
*엘런의장 FOMC 기자회견 *카카오 임시주총(코스피 이전 안건)				
11:00	중국	소매판매(5월)	10.7%	10.7%
		고정자산(농촌제외)(5월)	8.8%	8.9%
		광공업생산(5월)	6.4%	6.5%
13:30	일본	설비가동률(4월)		-1.6%
18:00	유로존	산업생산(4월)	0.5%	-0.1%
20:00	미국	MBA 모기지론 신청지수(6월)		7.1%
21:30		소비자물가지수(5월)	0.0%	0.2%
		소매판매(5월)	0.0%	0.4%
23:00		기업재고(4월)	-0.2%	0.2%
23:30		EIA 원유재고(bbl)		
03:00(익일)		FOMC회의(6월)	1.00%-1.25%	0.75%-1.00%
03:30		Janet Yellen 연준 의장 연설(O)		

## FX Review

	가격 동향						이동평균			
	시가	고가	저가	종가	전일대비	등락률(%)	5일	20일	60일	120일
Dollar Index	97.191	97.283	96.949	97.073	-0.065	-0.07	97.138	97.069	98.283	99.523
EUR/USD	1.1211	1.1211	1.1193	1.1193	-0.0010	-0.09	1.1206	1.1212	1.0936	1.0787
GBP/USD	1.2754	1.2756	1.2740	1.2740	0.0081	0.64	1.2732	1.2834	1.2870	1.2638
USD/CAD	1.3242	1.3242	1.3240	1.3241	-0.0082	-0.62	1.3349	1.3444	1.3534	1.3427
USD/JPY	110.07	110.07	110.04	110.12	0.17	0.15	110.14	110.51	111.15	111.75
EUR/JPY	123.39	123.40	123.31	123.36	0.23	0.19	123.39	124.00	122.57	121.17
GBP/JPY	140.38	140.41	140.34	140.37	1.20	0.86	140.23	141.83	143.06	141.22
AUD/JPY	82.96	82.97	82.92	82.94	0.05	0.06	83.00	82.71	83.07	84.32

(출처 : Bloomberg, KR선물)

# 주요지표

※한국시간 AM 07:00기준

주요종목	증가	대비	등락 (%)
- WTI (7월물):	46.46	0.38	0.82
- 브렌트유 (8월물):	48.72	0.43	0.89
- BDI:	870	0	0.00
- 천연가스 (7월물):	2.966	-0.057	-1.92
- 금 (8월물):	1,268.60	-0.30	-0.02
- 은 (7월물):	16.767	-0.177	-1.04
- 구리 (7월물)	259.65	-1.90	-0.73
- 구리 (3개월, LME):	5,772.00	-32.00	-0.55
- 아연 (3개월, LME):	2,495.00	-38.00	-1.50
- 옥수수 (7월물):	381.00	3.75	0.99
- 밀 (7월물):	445.00	11.00	2.53
- 대두 (7월물):	932.50	1.25	0.13
- 커피 (7월물):	126.40	-1.20	-0.94
- 달러인덱스:	97.073	-0.065	-0.07
- EUR/USD:	1.1193	-0.0010	-0.09
- USD/JPY:	110.12	0.17	0.15
- GBP/USD:	1.2740	0.0081	0.64
- AUD/USD:	0.7540	-0.0001	-0.01
- USD/BRL:	3.3118	-0.0063	-0.19
- USD/CNH:	6.7922	-0.0041	-0.06
*KTB (3Y) 선물	109.59	0.11	0.10
*KTB (10Y) 선물	125.33	0.42	0.34
CD금리 (91일)	1.380	0.000	0.00
국고채 3년	1.661	-0.036	-2.12
국고채 10년	2.177	-0.045	-2.03

국채 금리 (해외)	증가 (%)	대비 (bp)
미국 2년물	1.367	0.80
미국 5년물	1.785	0.50
미국 10년물	2.213	-0.30
미국 30년물	2.866	-0.40
독일 2년물	-0.699	2.50
독일 10년물	0.266	1.70
일본 2년물	-0.100	0.70
일본 10년물	0.064	0.60

채권선물 (미국)	증가	대비
2YR T-Note (3월물)	108*08 ¼	0*00 ¼
5YR T-Note (3월물)	118*21 ¾	0*00
10YR T-Note (3월물)	126*19 ½	0*01 ½
US T-Bond (3월물)	155*10	0*01
Ultra US T-Bond (3월물)	166*06	0*07

세계증시	증가	대비	등락 (%)
KOSPI	2,374.70	16.83	0.71
KOSPI200	308.02	1.78	0.58
KOSPI200(선물)(야간)	308.65	2.00	0.65
KOSDAQ	669.23	4.37	0.66
다우산업	21,328.47	92.80	0.44
나스닥 종합	6,220.369	44.90	0.73
S&P500	2,440.35	10.96	0.45
Russell 2000	1,425.985	6.77	0.48
필라델피아 반도체	1,091.3452	6.91	0.64
NIKKEI225	19,898.75	-9.83	-0.05
홍콩-항셍H (HSCE)	10,525.74	39.89	0.38
중국-CSI300(해외지수)	3,582.27	7.88	0.22
호주 S&P/ASX200	5,801.835	86.37	1.51
인도네시아 JKSE	5,707.645	16.21	0.28
ShangHai 종합 (SSEC)	3,153.743	13.87	0.44
러시아 RTSI	1,030.99	-10.50	-1.01
인도 Bombay Sensitive30	31,103.49	7.79	0.03
브라질 BoVESPA	61,828.99	128.76	0.21
EURO STOXX50	3,557.87	13.92	0.39
영국 FTSE 100	7,500.44	-11.43	-0.15
프랑스 CAC 40	5,261.74	21.15	0.40
독일 DAX 30	12,764.98	74.54	0.59
이탈리아 MIB	21,088.78	178.55	0.85
스페인 IBEX-35	10,882.10	39.70	0.37
그리스 종합	797.13	12.53	1.60
<b>지수선물</b>			
E-Mini S&P500 (CME)	2,440.50	12.00	0.49
NIKKEI225 (SGX)	19,920.00	60.00	0.30
FTSE China A50 (SGX)	11,235.00	3.00	0.02

주요 선물 거래량 순위 (단위: 계약)			주요 선물 가격변동률 순위 (단위: %)		
1	E-mini S&P500	1,908,513	1	WTI	0.82
2	WTI	737,614	2	E-mini S&P500	0.46
3	EURO FX	195,134	3	EURO FX	-0.09
4	GOLD	171,164	4	A50	0.02
5	A50	113,996	5	EURO FX	-0.02

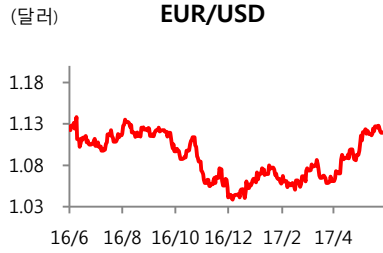
(출처 : Bloomberg, KR선물)

# 주요차트

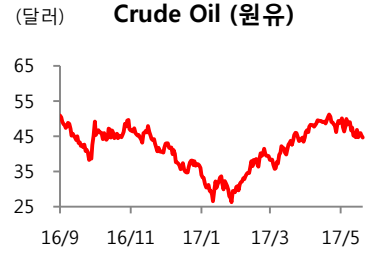
※한국시간 AM 07:00기준



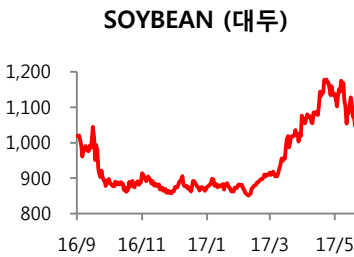
증가	97.073
대비	-0.065    등락률 -0.07%



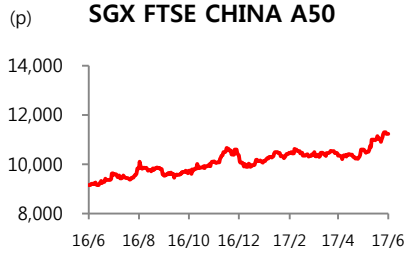
증가	1.1193
대비	-0.0010    등락률 -0.09%



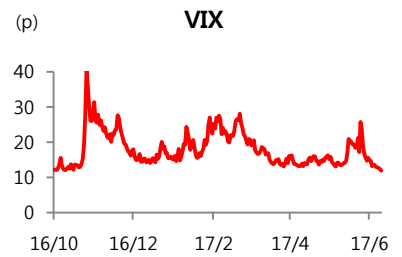
증가	46.46
대비	+0.38    등락률 +0.82%



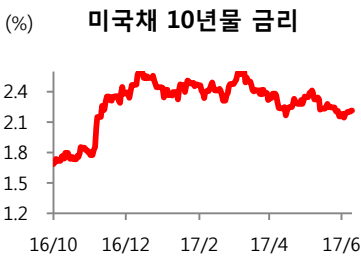
증가	932.50
대비	+1.25    등락률 +0.13%



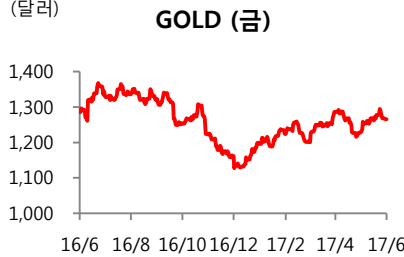
증가	11,235.00
대비	+2.50    등락률 +0.02%



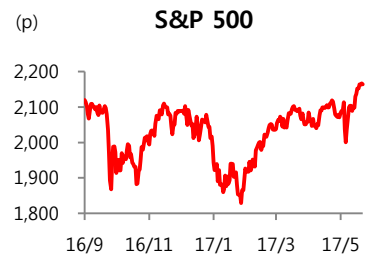
증가	10.53
대비	+0.93



증가	2.2130
대비	-0.30bp



증가	1,268.60
대비	-0.30    등락률 -0.02%



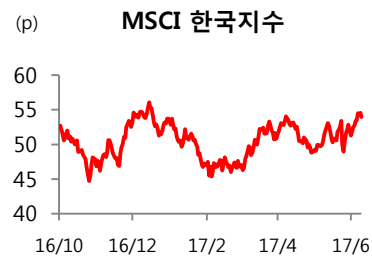
증가	2,440.35
대비	+10.96    등락률 +0.46%



증가	41.59
대비	+0.20    등락률 +0.49%



증가	54.73
대비	+0.14    등락률 +0.26%



증가	68.14
대비	+0.91    등락률 +1.36%

(출처: Bloomberg, KR선물)

## 투자자 매매동향

KOSPI - 일별 (순매수 금액 : 백만원)									
일자	증가	외국인	개인	기관합계	기관				
					증권	보험	투신	사모	은행
2017-06-12	2,357.87	-144,657	499,255	-407,642	-121,425	-25,636	-70,012	-79,763	-10,312
2017-06-09	2,381.69	152,539	-176,338	-36,967	6,474	349	64,656	18,305	-15,780
2017-06-08	2,363.57	283,543	97,893	-453,586	-248,811	3,399	-29,599	-81,032	-15,789
2017-06-07	2,360.14	114,853	126,514	-296,715	-87,823	-19,557	-19,989	-443	-38,797
2017-06-05	2,368.62	274,013	4,255	-327,809	-70,919	-21,667	-59,785	11,309	-6,297
KOSPI 200 선물 - 일별 (계약)									
일자	증가	외국인	개인	기관합계	기관				
					증권	보험	투신	은행	
2017-06-12	306.65	-7,497	-1,279	8,353	9,579	-179	-1,353	-33	
2017-06-09	309.90	3,037	-971	-3,190	-4,314	759	-88	242	
2017-06-08	306.75	1,978	-2,125	-2,751	473	-702	-660	-498	
2017-06-07	305.50	-1,695	2,821	-1,716	897	-351	-1,842	-59	
2017-06-05	307.70	-3,938	2,632	1,227	1,234	416	-723	-28	
만기일 이후 누적		-4,460	-2,250	5,163	5,265	580	-1,441	209	
KOSPI200 콜 (순매수 금액 : 백만원)					KOSPI200 풋 (순매수 금액 : 백만원)				
일자	기초자산	외국인	개인	기관합계	외국인	개인	기관합계		
2017-06-12	306.24	-857	-2,548	3,145	1,429	-1,407	36		
2017-06-09	309.38	2,929	6,712	-6,219	3,508	-3,640	832		
2017-06-08	306.25	6,939	-1,479	6,865	2,408	-2,453	1,575		
2017-06-07	305.68	-1,951	-1,518	3,415	-1,205	826	497		
2017-06-05	307.33	-11,977	5,932	-960	6,644	-1,435	1,265		
만기일 이후 누적		2,072	4,164	-3,074	4,937	-5,047	868		
3년 국채선물 (KTB) - 일별 (계약)									
일자	증가	외국인	개인	기관합계	기관				
					증권	보험	투신	은행	
2017-06-12	109.48	-8,943	79	8,364	-851	1,036	1,321	5,856	
2017-06-09	109.66	2,037	5	-1,831	-1,926	673	1,408	-2,703	
2017-06-08	109.64	4,410	-141	-4,553	-7,215	16	-1,151	3,777	
2017-06-07	109.69	4,787	119	-5,041	-16,145	-66	715	10,398	
2017-06-05	109.70	7,722	20	-7,837	-6,880	-740	-275	389	
만기일 이후 누적		86,776	-10,794	-74,397	-53,816	-3,186	-2,812	-14,168	
10년 국채선물 (LKTb) - 일별 (계약)									
2017-06-12	124.91	-2,751	99	2,598	1,746	299	1,705	-1,105	
2017-06-09	125.46	1,655	-3	-1,695	-447	47	367	-2,134	
2017-06-08	125.47	-877	-150	953	280	21	-599	572	
2017-06-07	125.60	3,497	-29	-3,452	-3,832	-664	244	1,129	
2017-06-05	125.43	-1,002	-38	1,009	-1,004	349	-108	1,951	
만기일 이후 누적		27,370	-139	-27,328	-19,643	-4,082	1,658	-1,552	

(출처 : 연합인포맥스, KR선물)

## 글로벌 ETF자금흐름(17.06.12)

## 주식 (일간) :

단일국가 투자, 선진국  
일본, 신흥국 중국,  
지역투자, 선진국, 전세계,  
EMU 펀드자금 유입

		주식					
유형	순자산	비중 (%)	기간 내 자금 유출입 (백만달러)				
			1일	1주	1개월	6개월	12개월
단일국가 투자	2,365,788	53.77	50	13,951	16,073	166,621	237,579
○ DM (선진국)	2,173,178	49.39	10	14,827	15,718	167,663	248,162
- 미국	1,647,118	37.43		13,931	14,223	134,291	220,028
- 일본	259,972	5.91	5	895	3,353	29,427	28,128
○ EM (신흥국)	192,475	4.37	40	-876	355	-1,042	-10,591
- 중국	52,008	1.18	14	13	72	-2,491	-6,069
- 한국	4,738	0.11		80	308	-27	-406
지역 투자	969,804	22.04	7	4,874	21,963	98,414	108,747
○ DM (선진국)	787,128	17.89	7	3,643	18,227	78,681	76,654
○ EM (신흥국)	110,743	2.52		1,002	2,552	15,478	24,855
○ DEM (선진신흥국)	66,149	1.50		233	889	2,440	5,344
- 전세계	441,322	10.03	3	2,392	10,387	52,999	76,247
- 전세계 미국 제외	30,157	0.69		201	920	3,893	5,146
- EMU (유럽경제통화동맹)	163,451	3.72	4	297	1,811	7,572	-3,603
- 유럽	200,026	4.55		1,481	6,339	18,597	14,435
- EAFE (선진국 미국 제외)	67,921	1.54		333	1,964	12,636	11,368
- 아시아 일본 제외	6,401	0.15		54	206	294	588
주식형 소개	3,335,592	75.81	58	18,825	38,036	265,035	346,326

## 채권 (일간) :

종합  
펀드자금 유입

국채 단일국가, 선진국  
펀드자금 유출

		채권					
유형	순자산	비중 (%)	기간 내 자금 유출입 (백만달러)				
			1일	1주	1개월	6개월	12개월
국채 - 단일국가	145,760	3.31	-23	740	2,132	7,802	7,519
○ DM (선진국)	145,397	3.30	-23	745	2,138	7,887	7,458
○ EM (신흥국)	363	0.01		-5	-6	-86	61
국채 - 지역투자	52,686	1.20		551	1,367	7,530	10,699
○ DM (선진국)	24,812	0.56		55	379	916	312
○ EM (신흥국)	27,620	0.63		493	985	6,601	10,353
○ DEM (선진신흥국)	195	0.00		3	3	12	25
물가연동	49,504	1.13		304	1,181	5,889	13,119
종합	178,255	4.05	5	1,428	5,338	21,144	35,757
회사채	118,951	2.70		552	2,577	13,166	24,994
하이일드	64,244	1.46		-504	1,455	3,734	6,768
크레딧	22,499	0.51		96	204	725	1,758
투자적격	43,070	0.98		658	3,497	7,186	8,385
채권형 소개	747,131	16.98	-17	4,177	19,016	78,524	128,997

(출처 : 연합인포맥스, KR선물)

## 글로벌 ETF자금흐름(17.06.12)

상품 /기타(일간) :

에너지  
펀드자금 유입

금  
펀드자금 유출

		상품					
유형	순자산	비중 (%)	기간 내 자금 유출입 (백만달러)				
			1일	1주	1개월	6개월	12개월
귀금속	104,710	2.38	-7	795	1,589	4,318	9,835
○ 금	89,981	2.05	-7	807	1,378	4,266	9,502
산업용 금속	3,293	0.08		-47	-132	-231	-110
곡물	525	0.01		3	24	0	183
농산물	1,657	0.04		11	1	184	-53
에너지	12,183	0.28	5	453	129	-967	-1,074
종합	9,639	0.22		-100	-391	-236	217
축산물	49	0.00		-1	-8	-11	9
상품형 소계	132,055	3.00	-3	1,112	1,211	3,058	9,006

		기타					
유형	순자산	비중 (%)	기간 내 자금 유출입 (백만달러)				
			1일	1주	1개월	6개월	12개월
통화	3,623	0.08		7	-147	-432	-500
부동산	80,277	1.82		233	-386	2,417	2,547
자산배분/기타	74,516	1.69		-486	-399	2,222	-2,813

(출처 : 연합인포맥스, KR선물)

# 한 주간 주요일정

※상기 일정은 변할 수 있습니다.  
(O, X는 의결권 여부)  
( )는 이전치

6월 12일 (월)	6월 13일 (화)	6월 14일 (수)	6월 15일 (목)	6월 16일 (금)
<p>*문대통령, 일자리 추경 시정연설</p> <p>*OECD 경기선행지수</p> <p>*[12~13]제일홀딩스(코스닥) 수요예측 시작</p> <p><b>한국</b> 국고 5년물 입찰 [19,000억원]</p> <p><b>일본</b> 핵심기계수주(4월) 생산자물가지수(5월) 공작기계수주(5월,잠정)</p> <p><b>미국</b> 월간재경수지(5월) 국채 3개월물 입찰 국채 6개월물 입찰 국채 3년물 입찰 국채 10년물 입찰</p>	<p>*[13~14]FOMC회의 (0.75%~1.00%)</p> <p><b>영국</b> 소비자물가지수(5월)</p> <p><b>독일</b> ZEW 서베이 예상(6월)</p> <p><b>미국</b> NFIB 소기업 낙관지수(5월) 생산자물가지수(5월) 국채 4주물 입찰 국채 30년물 입찰</p>	<p>*엘런의장 FOMC 기자회견</p> <p>*카카오 임시주총 (코스피 이전 안건)</p> <p><b>일본</b> 설비가동률(4월)</p> <p><b>중국</b> 소매판매(5월) 고정자산(농촌제외)(5월) 광공업생산(5월)</p> <p><b>유로존</b> 산업생산(4월)</p> <p><b>미국</b> MBA 모기지론 신청지수(5월) 소비자물가지수(5월) 소매판매(5월) 기업재고(4월) FOMC회의(6월) EIA 원유재고</p>	<p>*BOE회의(0.25%)</p> <p>*[15~16]유로 재무장관회의</p> <p><b>호주</b> 취업자변동(5월) 실업률(5월)</p> <p><b>영국</b> BOE회의(6월) BOE자산매입(6월)</p> <p><b>미국</b> 뉴욕 제조업지수(6월) 신규실업수당 청구건수(6월) 필라델피아 경기전망(6월) 광공업생산(5월) 설비가동률(5월) NAHB주택시장지수(6월) EIA천연가스재고</p>	<p>*BOJ회의</p> <p>*[16~18]AIB 연차총회</p> <p><b>한국</b> 수출/수입 물가지수(5월)</p> <p><b>일본</b> BOJ회의(6월)</p> <p><b>유로존</b> 소비자물가지수(5월)</p> <p><b>미국</b> 주택착공건수(5월) 건축허가(5월) 미시간대학교 소비자지수(6월,잠정) 베이커휴즈 시추공수</p>
<b>한국 실적</b>	<b>한국 실적</b>	<b>한국 실적</b>	<b>한국 실적</b>	<b>한국 실적</b>
<b>미국 실적</b>	<b>미국 실적</b>	<b>미국 실적</b>	<b>미국 실적</b>	<b>미국 실적</b>
<b>연설/발언</b>	<b>연설/발언</b>	<b>연설/발언</b> • Janet Yellen 연준 의장 연설(O)	<b>연설/발언</b>	<b>연설/발언</b> • Kuroda BOJ총재 연설

※경제지표에 관한 자세한 내용은 당사 홈페이지 자료실을 참고하시기 바랍니다.

\*기업명 (EPS예상)  
※ (자료 : Bloomberg, KR선물)



**THANK YOU**

