

THE KR DAILY

CONTENTS

- 주간 경제지표
- 오늘의 일정
- 주요 차트
- 주요 지표
- 투자자 매매동향
- 글로벌 ETF 자금흐름

KR 선물

KR선물 02-2168-7453

본 자료는 당사의 저작물로서 모든 저작권은 당사에게 있습니다. 본 자료는 당사의 동의 없이 어떠한 경우에도 어떠한 형태로든 복제, 배포, 전송, 변형, 대여할 수 없습니다. 본 자료에 수록된 내용은 당사가 신뢰할 만한 자료 및 정보로부터 얻어진 것이나, 당사는 그 정확성이나 완전성을 보장할 수 없습니다. 따라서 투자자 자신의 판단과 책임 하에 투자에 대한 최종 결정을 하시기 바랍니다. 어떠한 경우에도 본 자료는 고객의 투자의 결과에 대한 법적 책임 소재에 대한 증빙자료로 사용될 수 없습니다.

경제지표

오늘의 일정

(O, X는 의결권 여부)

6월 13일 (화)			예측	이전
*FOMC회의[13~14]				
17:30	영국	소비자물가지수(5월)	0.2%	0.5%
18:00	독일	ZEW 서베이 예상(6월)	21.7	20.6
19:00	미국	NFIB 소기업 낙관지수(5월)	104.5	104.5
21:30		생산자물가지수(5월)	0.0%	0.5%
00:30(익일)		국채 4주물 입찰		
02:00		국채 30년물 입찰		

FX Review

	가격 동향						이동평균			
	시가	고가	저가	종가	전일대비	등락률(%)	5일	20일	60일	120일
Dollar Index	97.234	97.323	97.043	97.185	-0.089	-0.09	97.240	97.093	98.344	99.561
EUR/USD	1.1203	1.1207	1.1203	1.1203	0.0007	0.06	1.1215	1.1210	1.0929	1.0781
GBP/USD	1.2659	1.2663	1.2655	1.2659	-0.0089	-0.70	1.2711	1.2839	1.2864	1.2635
USD/CAD	1.3324	1.3325	1.3323	1.3323	-0.0146	-1.08	1.3411	1.3461	1.3537	1.3426
USD/JPY	109.95	109.95	109.84	109.95	-0.39	-0.35	110.16	110.59	111.12	111.78
EUR/JPY	123.17	123.20	123.10	123.11	-0.34	-0.28	123.36	124.09	122.44	121.14
GBP/JPY	139.18	139.21	139.05	139.11	-1.43	-1.02	140.03	141.98	142.96	141.22
AUD/JPY	82.92	82.92	82.83	82.86	-0.17	-0.21	83.01	82.72	83.06	84.36

(출처 : Bloomberg, KR선물)

주요지표

※한국시간 AM 07:00기준

주요종목	증가	대비	등락 (%)
- WTI (7월물):	46.08	0.25	0.55
- 브렌트유 (8월물):	48.29	0.14	0.29
- BDI:	870	21	2.47
- 천연가스 (7월물):	3.024	-0.015	-0.49
- 금 (8월물):	1,268.90	-2.50	-0.20
- 은 (7월물):	16.944	-0.279	-1.62
- 구리 (7월물)	261.55	-3.40	-1.28
- 구리 (3개월, LME):	5,804.00	74.50	1.30
- 아연 (3개월, LME):	2,553.00	66.00	2.68
- 옥수수 (7월물):	377.25	-10.50	-2.71
- 밀 (7월물):	434.00	-11.75	-2.64
- 대두 (7월물):	931.25	-10.25	-1.09
- 커피 (7월물):	127.60	1.05	0.83
- 달러인덱스:	97.185	-0.089	-0.09
- EUR/USD:	1.1203	0.0007	0.06
- USD/JPY:	109.95	-0.39	-0.35
- GBP/USD:	1.2659	-0.0089	-0.70
- AUD/USD:	0.7541	0.0011	0.15
- USD/BRL:	3.3181	0.0212	0.64
- USD/CNH:	6.7963	0.0109	0.16
*KTB (3Y) 선물	109.48	-0.18	-0.16
*KTB (10Y) 선물	124.91	-0.55	-0.44
CD금리 (91일)	1.380	0.000	0.00
국고채 3년	1.697	0.065	3.98
국고채 10년	2.222	0.049	2.25

국채 금리 (해외)	증가 (%)	대비 (bp)
미국 2년물	1.359	2.00
미국 5년물	1.780	1.20
미국 10년물	2.216	1.40
미국 30년물	2.870	1.30
독일 2년물	-0.724	0.50
독일 10년물	0.249	-1.50
일본 2년물	-0.107	-0.30
일본 10년물	0.058	0.20

채권선물 (미국)	증가	대비
2YR T-Note (3월물)	108*08	-0*01
5YR T-Note (3월물)	118*21 ¼	-0*02
10YR T-Note (3월물)	126*18	-0*03
US T-Bond (3월물)	155*09	-0*08
Ultra US T-Bond (3월물)	165*31	-0*12

세계증시	증가	대비	등락 (%)
KOSPI	2,357.87	-23.82	-1.00
KOSPI200	306.24	-3.14	-1.01
KOSPI200(선물)(야간)	306.30	-3.60	-1.16
KOSDAQ	664.86	-9.29	-1.38
다우산업	21,235.67	-36.30	-0.17
나스닥 종합	6,175.465	-32.45	-0.52
S&P500	2,429.39	-2.38	-0.10
Russell 2000	1,419.211	-2.50	-0.18
필라델피아 반도체	1,084.4366	-5.61	-0.51
NIKKEI225	19,908.58	-104.68	-0.52
홍콩-항생H (HSCE)	10,485.85	-106.32	-1.00
중국-CSI300(해외지수)	3,574.39	-1.78	-0.05
호주 S&P/ASX200	5,715.462	0.00	0.00
인도네시아 JKSE	5,691.436	15.91	0.28
ShangHai 종합 (SSEC)	3,139.876	-18.52	-0.59
러시아 RTSI	1,041.49	0.00	0.00
인도 Bombay Sensitive30	31,095.70	-166.36	-0.53
브라질 BoVESPA	61,700.23	-510.33	-0.82
EURO STOXX50	3,543.95	-42.12	-1.17
영국 FTSE 100	7,511.87	-15.46	-0.21
프랑스 CAC 40	5,240.59	-59.12	-1.12
독일 DAX 30	12,690.44	-125.28	-0.98
이탈리아 MIB	20,910.23	-212.19	-1.00
스페인 IBEX-35	10,842.40	-135.90	-1.24
그리스 종합	784.6	2.50	0.32
지수선물			
E-Mini S&P500 (CME)	2,429.50	-1.00	-0.04
NIKKEI225 (SGX)	19,820.00	-130.00	-0.65
FTSE China A50 (SGX)	11,240.00	-60.00	-0.53

주요 선물 거래량 순위 (단위: 계약)			주요 선물 가격변동률 순위 (단위: %)		
1	E-mini S&P500	1,248,099	1	WTI	0.55
2	WTI	619,993	2	A50	-0.53
3	EURO FX	169,696	3	GOLD	-0.20
4	GOLD	168,475	4	E-mini S&P500	-0.10
5	A50	143,434	5	EURO FX	0.06

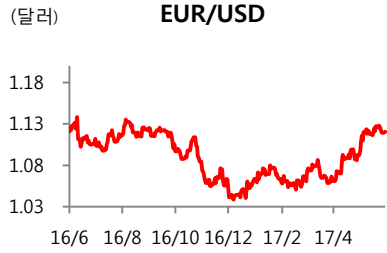
(출처 : Bloomberg, KR선물)

주요차트

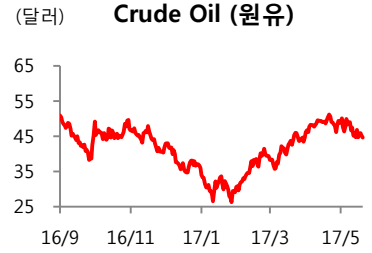
※한국시간 AM 07:00기준



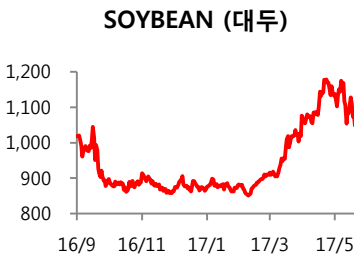
증가 97.185		
대비	-0.089	등락률 -0.09%



증가 1.1203		
대비	+0.0007	등락률 +0.06%



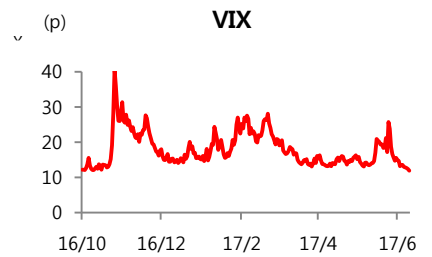
증가 46.08		
대비	+0.25	등락률 +0.55%



증가 931.25		
대비	-10.25	등락률 -1.09%



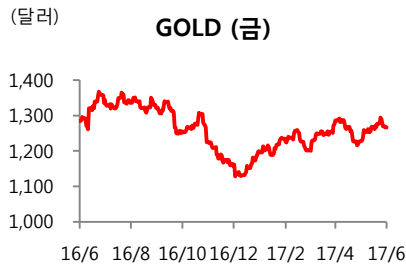
증가 11,240.00		
대비	-60.00	등락률 -0.53%



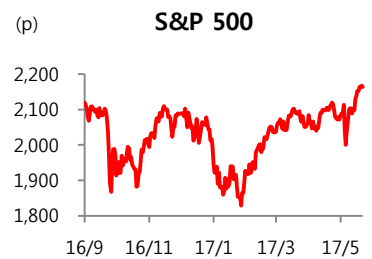
증가 11.46		
대비	+0.76	



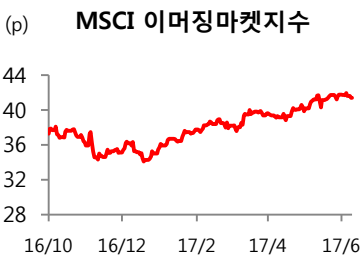
증가 2.2160		
대비	+1.40bp	



증가 1,268.90		
대비	-2.50	등락률 -0.20%



증가 2,429.39		
대비	-2.38	등락률 -0.10%



증가 41.39		
대비	-0.22	등락률 -0.53%



증가 54.59		
대비	-0.46	등락률 -0.84%



증가 67.23		
대비	-0.71	등락률 -1.05%

(출처: Bloomberg, KR선물)

투자자 매매동향

KOSPI - 일별 (순매수 금액 : 백만원)									
일자	종가	외국인	개인	기관합계	기관				
					증권	보험	투신	사모	은행
2017-06-12	2,357.87	-144,657	499,255	-407,642	-121,425	-25,636	-70,012	-79,763	-10,312
2017-06-09	2,381.69	152,539	-176,338	-36,967	6,474	349	64,656	18,305	-15,780
2017-06-08	2,363.57	283,543	97,893	-453,586	-248,811	3,399	-29,599	-81,032	-15,789
2017-06-07	2,360.14	114,853	126,514	-296,715	-87,823	-19,557	-19,989	-443	-38,797
2017-06-05	2,368.62	274,013	4,255	-327,809	-70,919	-21,667	-59,785	11,309	-6,297
KOSPI 200 선물 - 일별 (계약)									
일자	종가	외국인	개인	기관합계	기관				
					증권	보험	투신	은행	
2017-06-12	306.65	-7,497	-1,279	8,353	9,579	-179	-1,353	-33	
2017-06-09	309.90	3,037	-971	-3,190	-4,314	759	-88	242	
2017-06-08	306.75	1,978	-2,125	-2,751	473	-702	-660	-498	
2017-06-07	305.50	-1,695	2,821	-1,716	897	-351	-1,842	-59	
2017-06-05	307.70	-3,938	2,632	1,227	1,234	416	-723	-28	
만기일 이후 누적		-4,460	-2,250	5,163	5,265	580	-1,441	209	
KOSPI200 콜 (순매수 금액 : 백만원)					KOSPI200 풋 (순매수 금액 : 백만원)				
일자	기초자산	외국인	개인	기관합계	외국인	개인	기관합계		
2017-06-12	306.24	-857	-2,548	3,145	1,429	-1,407	36		
2017-06-09	309.38	2,929	6,712	-6,219	3,508	-3,640	832		
2017-06-08	306.25	6,939	-1,479	6,865	2,408	-2,453	1,575		
2017-06-07	305.68	-1,951	-1,518	3,415	-1,205	826	497		
2017-06-05	307.33	-11,977	5,932	-960	6,644	-1,435	1,265		
만기일 이후 누적		2,072	4,164	-3,074	4,937	-5,047	868		
3년 국채선물 (KTB) - 일별 (계약)									
일자	종가	외국인	개인	기관합계	기관				
					증권	보험	투신	은행	
2017-06-12	109.48	-8,943	79	8,364	-851	1,036	1,321	5,856	
2017-06-09	109.66	2,037	5	-1,831	-1,926	673	1,408	-2,703	
2017-06-08	109.64	4,410	-141	-4,553	-7,215	16	-1,151	3,777	
2017-06-07	109.69	4,787	119	-5,041	-16,145	-66	715	10,398	
2017-06-05	109.70	7,722	20	-7,837	-6,880	-740	-275	389	
만기일 이후 누적		86,776	-10,794	-74,397	-53,816	-3,186	-2,812	-14,168	
10년 국채선물 (LKTB) - 일별 (계약)									
2017-06-12	124.91	-2,751	99	2,598	1,746	299	1,705	-1,105	
2017-06-09	125.46	1,655	-3	-1,695	-447	47	367	-2,134	
2017-06-08	125.47	-877	-150	953	280	21	-599	572	
2017-06-07	125.60	3,497	-29	-3,452	-3,832	-664	244	1,129	
2017-06-05	125.43	-1,002	-38	1,009	-1,004	349	-108	1,951	
만기일 이후 누적		27,370	-139	-27,328	-19,643	-4,082	1,658	-1,552	

(출처 : 연합인포맥스, KR선물)

글로벌 ETF자금흐름(17.06.09)

주식 (일간) :

단일국가 투자. 선진국
미국, 일본, 한국,
지역투자. 선진국, 신흥
국,
선진신흥국, 전세계,
전세계 미국 제외, EMU,
유럽, EAFE,
아시아 일본제외
펀드자금 유입

신흥국 중국
펀드자금 유출

주식							
유형	순자산	비중 (%)	기간 내 자금 유출입 (백만달러)				
			1일	1주	1개월	6개월	12개월
단일국가 투자	2,475,909	54.91	8,300	9,961	15,974	176,941	250,911
○ DM (선진국)	2,284,229	50.66	9,354	10,896	15,510	177,760	261,411
- 미국	1,758,653	39.00	8,419	10,141	14,217	143,932	232,710
- 일본	259,469	5.75	1,030	818	2,432	29,357	28,198
○ EM (신흥국)	191,544	4.25	-1,054	-935	466	-820	-10,507
-중국	52,114	1.16	-30	-85	146	-2,554	-6,012
-한국	4,732	0.11	64	219	313	-27	-405
지역 투자	968,865	21.49	2,196	6,652	25,444	99,583	107,727
○ DM (선진국)	786,198	17.44	1,396	5,130	20,795	79,386	75,493
○ EM (신흥국)	110,722	2.46	773	1,297	3,356	15,804	24,977
○ DEM (선진신흥국)	66,149	1.47	27	230	998	2,464	5,361
- 전세계	441,279	9.79	1,527	3,175	12,703	53,555	76,839
- 전세계 미국 제외	30,157	0.67	37	616	935	4,027	5,323
- EMU (유럽경제통화동맹)	163,351	3.62	64	326	1,679	7,803	-3,791
- 유럽	199,540	4.43	443	1,982	6,845	18,736	12,860
- EAFE (선진국 미국 제외)	67,879	1.51	124	383	2,571	12,761	11,312
- 아시아 일본 제외	6,401	0.14	27	81	206	294	588
주식형 소계	3,444,774	76.40	10,496	16,613	41,418	276,523	358,638

채권 (일간) :

국채 단일국가. 선진국,
신흥국,
국채 지역투자. 선진국,
신흥국, 선진신흥국,
물가연동, 종합, 회사채,
크레딧, 투자적격
펀드자금 유입

하이일드
펀드자금 유출

채권							
유형	순자산	비중 (%)	기간 내 자금 유출입 (백만달러)				
			1일	1주	1개월	6개월	12개월
국채 - 단일국가	145,777	3.23	447	1,083	2,114	8,074	7,128
○ DM (선진국)	145,414	3.23	446	1,089	2,120	8,161	7,067
○ EM (신흥국)	363	0.01	1	-6	-6	-87	61
국채 - 지역투자	52,685	1.17	153	380	1,638	7,600	10,926
○ DM (선진국)	24,829	0.55	44	9	385	1,103	350
○ EM (신흥국)	27,603	0.61	106	368	1,243	6,485	10,542
○ DEM (선진신흥국)	195	0.00	3	3	9	12	25
물가연동	49,563	1.10	6	426	1,456	5,782	13,227
종합	178,146	3.95	290	2,122	5,623	21,364	36,106
회사채	118,920	2.64	201	991	3,037	12,840	24,925
하이일드	64,210	1.42	-125	492	1,549	5,269	5,996
크레딧	22,499	0.50	70	53	298	643	1,769
투자적격	43,051	0.96	488	1,438	3,508	7,089	8,249
채권형 소계	746,981	16.57	1,619	7,411	20,623	80,750	128,523

(출처 : 연합인포맥스, KR선물)

글로벌 ETF자금흐름(17.06.09)

상품 /기타(일
간) :

금, 곡물, 농산물, 에너
지,
종합, 통화, 부동산
펀드자금 유입

산업용 금속
펀드자금 유출

상품							
유형	순자산	비중 (%)	기간 내 자금 유출입 (백만달러)				
			1일	1주	1개월	6개월	12개월
귀금속	104,881	2.33	120	953	1,630	3,567	10,490
○ 금	90,148	2.00	113	988	1,382	3,624	10,093
산업용 금속	3,280	0.07	-6	-76	-131	-226	-108
곡물	526	0.01	1	3	24	3	188
농산물	1,653	0.04	2	4	-10	165	-23
에너지	12,179	0.27	309	625	363	-1,825	-1,101
종합	9,613	0.21	2	-184	-456	-178	272
축산물	49	0.00	0	-2	-6	-10	9
상품형 소계	132,182	2.93	429	1,323	1,415	1,498	9,727

기타							
유형	순자산	비중 (%)	기간 내 자금 유출입 (백만달러)				
			1일	1주	1개월	6개월	12개월
통화	3,619	0.08	7	8	-189	-518	-478
부동산	80,235	1.78	1	-284	-522	2,647	2,573
자산배분/기타	74,395	1.65	10	-465	-340	2,342	-2,810

(출처 : 연합인포맥스, KR선물)

한 주간 주요일정

※상기 일정은 변할 수 있습니다.
(O, X는 의결권 여부)
()는 이전치

6월 12일 (월)	6월 13일 (화)	6월 14일 (수)	6월 15일 (목)	6월 16일 (금)
<p>*文대통령, 일자리 추경 시정연설 *OECD 경기선행지수 *[12~13]제일출당스(코스닥) 수요예측 시작</p> <p>한국 국고 5년물 입찰 [19,000억원]</p> <p>일본 핵심기계수주(4월) 생산자물가지수(5월) 공작기계수주(5월,잠정)</p> <p>미국 월간재정수지(5월) 국채 3개월물 입찰 국채 6개월물 입찰 국채 3년물 입찰 국채 10년물 입찰</p>	<p>*[13~14]FOMC회의 (0.75%~1.00%)</p> <p>영국 소비자물가지수(5월)</p> <p>독일 ZEW 서베이 예상(6월)</p> <p>미국 NFIB 소기업 낙관지수(5월) 생산자물가지수(5월) 국채 4주물 입찰 국채 30년물 입찰</p>	<p>*엘런의장 FOMC 기자회견 *카카오 임시주총 (코스피 이전 안건)</p> <p>일본 설비가동률(4월)</p> <p>중국 소매판매(5월) 고정자산(농촌제외)(5월) 광공업생산(5월)</p> <p>유로존 산업생산(4월)</p> <p>미국 MBA 모기지론 신청지수(5월) 소비자물가지수(5월) 소매판매(5월) 기업채고(4월) FOMC회의(6월) EIA 원유재고</p>	<p>*BOE회의(0.25%) *[15~16]유로 재무장관회의</p> <p>호주 취업자변동(5월) 실업률(5월)</p> <p>영국 BOE회의(6월) BOE자산매입(6월)</p> <p>미국 뉴욕 제조업지수(6월) 신규실업수당 청구건수(6월) 필라델피아 경기전망(6월) 광공업생산(5월) 설비가동률(5월) NAHB주택시장지수(6월) EIA천연가스재고</p>	<p>*BOJ회의 *[16~18]AIIB 연차총회</p> <p>한국 수출/수입 물가지수(5월)</p> <p>일본 BOJ회의(6월)</p> <p>유로존 소비자물가지수(5월)</p> <p>미국 주택착공건수(5월) 건축허가(5월) 미시간대학교 소비자지수(6월,잠정) 베이크어휴즈 시추공수</p>
한국 실적	한국 실적	한국 실적	한국 실적	한국 실적
미국 실적	미국 실적	미국 실적	미국 실적	미국 실적
연설/발언	연설/발언	연설/발언 •Janet Yellen 연준 의장 연설(O)	연설/발언	연설/발언 •Kuroda BOJ총재 연설

※경제지표에 관한 자세한 내용은 당사 홈페이지 자료실을 참고하시기 바랍니다.

*기업명 (EPS에
상)
※ (자료 : Bloomberg, KR선물)

THANK YOU

