

THE KR DAILY

CONTENTS

- 주간 경제지표
- 오늘의 일정
- 주요 차트
- 주요 지표
- 투자자 매매동향
- 글로벌 ETF 자금흐름

KR 선물

KR선물 02-2168-7453

본 자료는 당사의 저작물로서 모든 저작권은 당사에게 있습니다. 본 자료는 당사의 동의 없이 어떠한 경우에도 어떠한 형태로든 복제, 배포, 전송, 변형, 대여할 수 없습니다. 본 자료에 수록된 내용은 당사가 신뢰할 만한 자료 및 정보로부터 얻어진 것이나, 당사는 그 정확성이나 완전성을 보장할 수 없습니다. 따라서 투자자 자신의 판단과 책임 하에 투자에 대한 최종 결정을 하시기 바랍니다. 어떠한 경우에도 본 자료는 고객의 투자의 결과에 대한 법적 책임소재에 대한 증빙자료로 사용될 수 없습니다.

경제지표

오늘의 일정

(O, X는 의결권 여부)

6월 12일 (월)			예측	이전
*文대통령, 일자리 추경 시정연설 *OECD 경기선행지수 *[12~13]제일홀딩스(코스닥) 수요예측 시작				
08:50	일본	핵심기계수주(4월)	7.3%	-0.7%
		생산자물가지수(5월)	2.2%	2.1%
10:40~11:00	한국	국고 5년물 입찰 [19,000억원]		
15:00	일본	공작기계수주(5월,잠정)		34.7%
00:30(익일)	미국	국채 6개월물 입찰		
		국채 3년물 입찰		
02:00		국채 3개월물 입찰		
		국채 10년물 입찰		
03:00		월간재정수지(5월)	-\$91.5(십억)	-\$52.5(십억)

FX Review

	가격 동향						이동평균			
	시가	고가	저가	종가	전일대비	등락률(%)	5일	20일	60일	120일
Dollar Index	97.332	97.500	97.145	97.358	0.440	0.45	96.966	97.088	98.514	99.652
EUR/USD	1.1214	1.1237	1.1166	1.1191	-0.0023	-0.21	1.1239	1.1192	1.0914	1.0768
GBP/USD	1.2957	1.2958	1.2636	1.2738	-0.0217	-1.68	1.2864	1.2882	1.2856	1.2630
USD/CAD	1.3506	1.3540	1.3423	1.3470	-0.0036	-0.27	1.3482	1.3476	1.3533	1.3419
USD/JPY	110.02	110.81	109.77	110.63	0.62	0.56	109.98	110.81	111.08	111.87
EUR/JPY	123.39	123.86	122.82	123.51	0.12	0.10	123.48	124.36	122.08	121.07
GBP/JPY	142.56	142.59	139.54	140.62	-1.93	-1.36	141.47	142.75	142.82	141.27
AUD/JPY	83.04	83.40	82.65	83.09	0.04	0.06	82.85	82.80	83.02	84.46

(출처 : Bloomberg, KR선물)

주요지표

※한국시간 AM 07:00기준

주요종목	증가	대비	등락 (%)
- WTI (7월물):	45.83	0.19	0.42
- 브렌트유 (8월물):	48.15	0.29	0.61
- BDI:	849	25	3.03
- 천연가스 (7월물):	3.039	0.011	0.36
- 금 (8월물):	1,271.40	-8.10	-0.63
- 은 (7월물):	17.223	-0.191	-1.10
- 구리 (7월물)	264.95	4.00	1.53
- 구리 (3개월, LME):	5,729.50	108.50	1.93
- 아연 (3개월, LME):	2,467.00	20.00	0.82
- 옥수수 (7월물):	387.75	2.00	0.52
- 밀 (7월물):	445.75	-3.50	-0.78
- 대두 (7월물):	941.50	3.50	0.37
- 커피 (7월물):	126.55	0.20	0.16
- 달러인덱스:	97.358	0.440	0.45
- EUR/USD:	1.1191	-0.0023	-0.21
- USD/JPY:	110.63	0.62	0.56
- GBP/USD:	1.2738	-0.0217	-1.68
- AUD/USD:	0.7535	-0.0013	-0.17
- USD/BRL:	3.2780	0.0166	0.51
- USD/CNH:	6.7863	0.0039	0.06
*KTB (3Y) 선물	109.66	0.02	0.02
*KTB (10Y) 선물	125.46	-0.01	-0.01
CD금리 (91일)	1.380	0.000	0.00
국고채 3년	1.632	-0.005	-0.31
국고채 10년	2.173	0.000	0.00

국채 금리 (해외)	증가 (%)	대비 (bp)
미국 2년물	1.339	1.70
미국 5년물	1.768	1.80
미국 10년물	2.202	1.20
미국 30년물	2.857	0.40
독일 2년물	-0.729	0.60
독일 10년물	0.264	0.80
일본 2년물	-0.104	-0.30
일본 10년물	0.056	-1.30

채권선물 (미국)	증가	대비
2YR T-Note (3월물)	108*09	-0*00 ¾
5YR T-Note (3월물)	118*23 ¾	-0*01 ½
10YR T-Note (3월물)	126*21	-0*01 ½
US T-Bond (3월물)	155*17	-0*01
Ultra US T-Bond (3월물)	166*11	0*04

세계증시	증가	대비	등락 (%)
KOSPI	2,381.69	18.12	0.77
KOSPI200	309.38	3.13	1.02
KOSPI200(선물)(야간)	309.90	1.90	0.62
KOSDAQ	674.15	4.18	0.62
다우산업	21,271.97	89.44	0.42
나스닥 종합	6,207.918	-113.85	-1.80
S&P500	2,431.77	-2.02	-0.08
Russell 2000	1,421.707	6.10	0.43
필라델피아 반도체	1,090.0494	-48.20	-4.23
NIKKEI225	20,013.26	104.00	0.52
홍콩-항셍H (HSCE)	10,592.17	-57.73	-0.54
중국-CSI300(해외지수)	3,576.17	15.19	0.43
호주 S&P/ASX200	5,715.462	0.67	0.01
인도네시아 JKSE	5,675.523	-27.40	-0.48
ShangHai 종합 (SSEC)	3,158.40	8.07	0.26
러시아 RTSI	1,041.49	2.99	0.29
인도 Bombay Sensitive30	31,262.06	48.70	0.16
브라질 BoVESPA	62,210.56	-545.01	-0.87
EURO STOXX50	3,586.65	22.77	0.64
영국 FTSE 100	7,527.33	77.35	1.04
프랑스 CAC 40	5,299.71	35.47	0.67
독일 DAX 30	12,815.72	102.14	0.80
이탈리아 MIB	21,122.42	80.01	0.38
스페인 IBEX-35	10,978.30	25.20	0.23
그리스 종합	782.10	3.05	0.39

지수선물	증가	대비	등락 (%)
E-Mini S&P500 (CME)	2,430.50	-2.00	-0.08
NIKKEI225 (SGX)	19,950.00	-20.00	-0.10
FTSE China A50 (SGX)	11,300.00	85.00	0.76

주요 선물 거래량 순위 (단위: 계약)			주요 선물 가격변동률 순위 (단위: %)		
1	E-mini S&P500	1,580,065	1	A50	0.76
2	WTI	676,266	2	GOLD	-0.63
3	GOLD	212,190	3	WTI	0.42
4	EURO FX	197,731	4	EURO FX	-0.21
5	A50	191,442	5	E-mini S&P500	-0.08

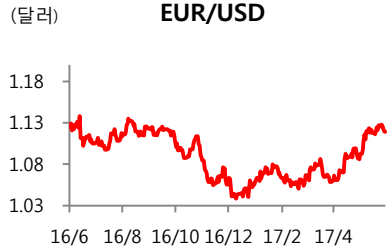
(출처: Bloomberg, KR선물)

주요차트

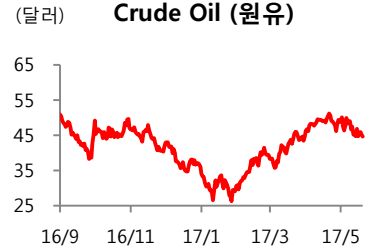
※한국시간 AM 07:00기준



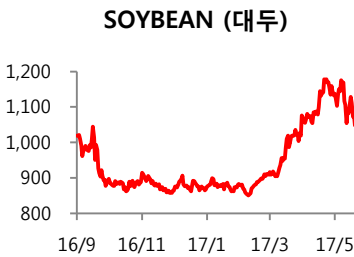
증가	97.358
대비	+0.440
등락률	+0.45%



증가	1.1191
대비	-0.0023
등락률	-0.21%



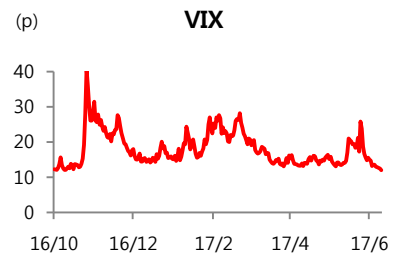
증가	45.83
대비	+0.19
등락률	+0.42%



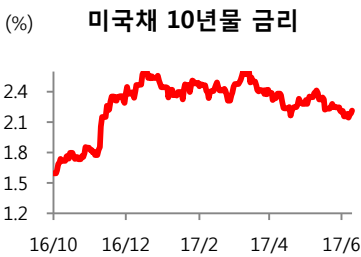
증가	941.50
대비	+3.50
등락률	+0.37%



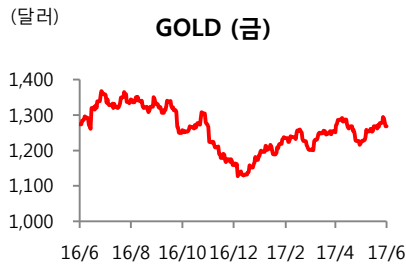
증가	11,300.00
대비	+85.00
등락률	+0.76%



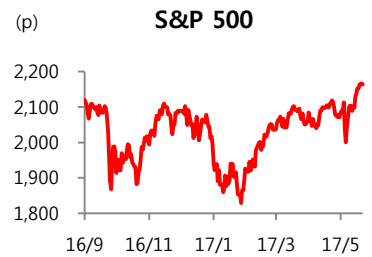
증가	9.46
대비	-0.70



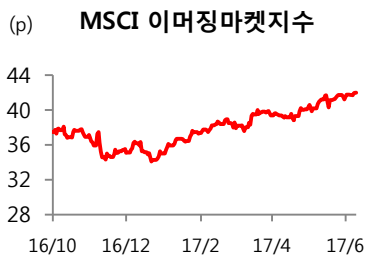
증가	2.202
대비	+1.20bp



증가	1,271.40
대비	-8.10
등락률	-0.63%



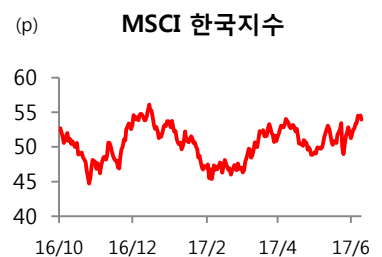
증가	2,431.77
대비	-2.02
등락률	-0.09%



증가	41.61
대비	-0.32
등락률	-0.77%



증가	55.91
대비	+0.11
등락률	+0.20%



증가	67.94
대비	-0.35
등락률	-0.52%

(출처: Bloomberg, KR선물)

투자자 매매동향

일자	증가	외국인	개인	기관합계	기관				
					증권	보험	투신	사모	은행
2017-06-09	2,381.69	146,208	-176,406	-30,721	53,469	-3,818	42,085	7,661	-15,097
2017-06-08	2,363.57	283,543	97,893	-453,586	-248,811	3,399	-29,599	-81,032	-15,789
2017-06-07	2,360.14	114,853	126,514	-296,715	-87,823	-19,557	-19,989	-443	-38,797
2017-06-05	2,368.62	274,013	4,255	-327,809	-70,919	-21,667	-59,785	11,309	-6,297
2017-06-02	2,371.72	447,498	-240,697	-251,040	-80,321	6,901	-6,361	10,004	-27,334

일자	증가	외국인	개인	기관합계	기관			
					증권	보험	투신	은행
2017-06-09	309.90	3,057	-971	-3,210	-4,420	759	-2	242
2017-06-08	306.75	1,978	-2,125	-2,751	473	-702	-660	-498
2017-06-07	305.50	-1,695	2,821	-1,716	897	-351	-1,842	-59
2017-06-05	307.70	-3,938	2,632	1,227	1,234	416	-723	-28
2017-06-02	307.85	5,454	-3,563	-1,680	-4,148	231	1,685	-162
만기일 이후 누적		3,057	-971	-3,210	-4,420	759	-2	242

KOSPI200 콜 (순매수 금액 : 백만원)					KOSPI200 풋 (순매수 금액 : 백만원)		
일자	기초자산	외국인	개인	기관합계	외국인	개인	기관합계
2017-06-09	309.38	3,217	6,713	-6,509	3,982	-3,631	348
2017-06-08	306.25	6,939	-1,479	6,865	2,408	-2,453	1,575
2017-06-07	305.68	-1,951	-1,518	3,415	-1,205	826	497
2017-06-05	307.33	-11,977	5,932	-960	6,644	-1,435	1,265
2017-06-02	307.83	-26,378	25,655	3,873	3,744	-4,270	45
만기일 이후 누적		3,217	6,713	-6,509	3,982	-3,631	348

일자	증가	외국인	개인	기관합계	기관			
					증권	보험	투신	은행
2017-06-09	109.66	2,037	5	-1,831	-1,926	673	1,408	-2,703
2017-06-08	109.64	4,410	-141	-4,553	-7,215	16	-1,151	3,777
2017-06-07	109.69	4,787	119	-5,041	-16,145	-66	715	10,398
2017-06-05	109.70	7,722	20	-7,837	-6,880	-740	-275	389
2017-06-02	109.65	8,191	-13	-7,925	-5,035	-588	790	-2,894
만기일 이후 누적		95,719	-10,873	-82,761	-52,965	-4,222	-4,133	-20,024

일자	증가	외국인	개인	기관합계	증권	보험	투신	은행
2017-06-09	125.46	1,655	-3	-1,695	-447	47	367	-2,134
2017-06-08	125.47	-877	-150	953	280	21	-599	572
2017-06-07	125.60	3,497	-29	-3,452	-3,832	-664	244	1,129
2017-06-05	125.43	-1,002	-38	1,009	-1,004	349	-108	1,951
2017-06-02	125.14	1,323	4	-1,279	-789	-65	-22	-491
만기일 이후 누적		30,121	-238	-29,926	-21,389	-4,381	-47	-447

(출처 : 연합인포맥스, KR선물)

글로벌 ETF자금흐름(17.06.08)

주식 (일간) :

단일국가 투자, 선진국
일본, 지역투자, 선진국,
전세계, 유럽
펀드자금 유입

신흥국 중국
펀드자금 유출

		주식						
유형	순자산	비중 (%)	기간 내 자금 유출입 (백만달러)					
			1일	1주	1개월	6개월	12개월	
단일국가 투자	2,354,178	53.66	18	-4,084	1,770	159,814	224,489	
○ DM (선진국)	2,161,077	49.25	31	-4,190	313	159,657	234,065	
- 미국	1,635,411	37.27		-3,950	267	127,063	206,426	
- 일본	258,998	5.90	23	-340	1,235	28,247	27,140	
○ EM (신흥국)	192,967	4.40	-13	106	1,459	156	-9,583	
- 중국	51,985	1.19	-12	47	263	-2,483	-6,022	
- 한국	4,618	0.11		139	230	-110	-485	
지역 투자	967,960	22.06	36	1,958	22,559	94,840	103,875	
○ DM (선진국)	786,362	17.92	36	1,674	19,113	75,890	72,897	
○ EM (신흥국)	109,758	2.50		284	2,358	14,791	23,985	
○ DEM (선진신흥국)	66,127	1.51		-1	789	2,227	5,094	
- 전세계	440,221	10.03	9	801	11,007	51,168	74,832	
- 전세계 미국 제외	30,239	0.69		416	706	3,826	5,123	
- EMU (유럽경제통화동맹)	163,017	3.72		181	2,121	7,679	-3,955	
- 유럽	199,418	4.55	22	492	5,539	17,199	11,890	
- EAFE (선진국 미국 제외)	68,107	1.55		50	2,595	12,428	10,951	
- 아시아 일본 제외	6,349	0.15		27	151	240	534	
주식형 소개	3,322,138	75.72	54	-2,126	24,329	254,654	328,365	

채권 (일간) :

국채 단일국가, 선진국,
국채 지역투자, 선진국,
신흥국, 종합, 회사채
펀드자금 유입

		채권						
유형	순자산	비중 (%)	기간 내 자금 유출입 (백만달러)					
			1일	1주	1개월	6개월	12개월	
국채 - 단일국가	145,432	3.32	2	408	1,574	7,398	6,464	
○ DM (선진국)	145,069	3.31	2	414	1,581	7,487	6,404	
○ EM (신흥국)	362	0.01		-6	-6	-88	60	
국채 - 지역투자	52,502	1.20	3	-117	1,076	7,030	10,329	
○ DM (선진국)	24,927	0.57	2	5	324	1,040	239	
○ EM (신흥국)	27,323	0.62	1	-122	745	5,982	10,059	
○ DEM (선진신흥국)	194	0.00		0	6	9	22	
물가연동	49,751	1.13		123	1,162	5,479	12,904	
종합	178,060	4.06	2	707	4,350	19,933	35,144	
회사채	118,940	2.71	7	466	2,553	12,286	24,447	
하이일드	64,365	1.47		994	1,542	5,769	7,197	
크레딧	22,441	0.51		-43	233	546	1,700	
투자적격	42,618	0.97		780	3,009	6,431	7,386	
채권형 소개	746,213	17.01	14	3,403	16,542	76,630	125,567	

(출처 : 연합인포맥스, KR선물)

글로벌 ETF자금흐름(17.06.08)

상품 /기타(일간) :

에너지
펀드자금 유입

금
펀드자금 유출

		상품						
유형	순자산	비중 (%)	기간 내 자금 유출입 (백만달러)					
			1일	1주	1개월	6개월	12개월	
귀금속	106,321	2.42	-6	218	875	2,803	9,774	
○ 금	91,468	2.09	-6	211	534	2,821	9,320	
산업용 금속	3,285	0.08		-29	-88	-181	-63	
곡물	522	0.01		0	20	0	182	
농산물	1,639	0.04		-3	-14	159	-23	
에너지	11,864	0.27	7	175	74	-2,266	-1,646	
종합	9,585	0.22		-4	-195	78	615	
축산물	49	0.00		-1	-5	-9	10	
상품형 소계	133,265	3.04	1	356	667	583	8,850	

		기타						
유형	순자산	비중 (%)	기간 내 자금 유출입 (백만달러)					
			1일	1주	1개월	6개월	12개월	
통화	3,614	0.08		1	-206	-524	-458	
부동산	80,148	1.83		-505	-752	2,422	2,578	
자산배분/기타	74,359	1.70		21	261	2,824	-2,295	

(출처 : 연합인포맥스, KR선물)

한 주간 주요일정

※상기 일정은 변할 수 있습니다.
(O, X는 의결권 여부)
()는 이전치

6월 12일 (월)	6월 13일 (화)	6월 14일 (수)	6월 15일 (목)	6월 16일 (금)
<p>*문대통령, 일자리 추경 시정연설 *OECD 경기선행지수 *[12~13]제일홀딩스(코스닥) 수요예측 시작</p> <p>한국 국고 5년물 입찰 [19,000억원]</p> <p>일본 핵심기계수주(4월) 생산자물가지수(5월) 공작기계수주(5월, 잠정)</p> <p>미국 월간재경수지(5월) 국채 3개월물 입찰 국채 6개월물 입찰 국채 3년물 입찰 국채 10년물 입찰</p>	<p>*[13~14]FOMC회의 (0.75%~1.00%)</p> <p>영국 소비자물가지수(5월)</p> <p>독일 ZEW 서베이 예상(6월)</p> <p>미국 NFIB 소기업 낙관지수(5월) 생산자물가지수(5월) 국채 4주물 입찰 국채 30년물 입찰</p>	<p>*엘런의장 FOMC 기자회견 *카카오 임시주총 (코스피 이전 안건)</p> <p>일본 설비가동률(4월)</p> <p>중국 소매판매(5월) 고정자산(농촌제외)(5월) 광공업생산(5월)</p> <p>유로존 산업생산(4월)</p> <p>미국 MBA 모기지론 신청지수(5월) 소비자물가지수(5월) 소매판매(5월) 기업재고(4월) FOMC회의(6월) EIA 원유재고</p>	<p>*BOE회의(0.25%) *[15~16]유로 재무장관회의</p> <p>호주 취업자변동(5월) 실업률(5월)</p> <p>영국 BOE회의(6월) BOE자산매입(6월)</p> <p>미국 뉴욕 제조업지수(6월) 신규실업수당 청구건수(6월) 필라델피아 경기전망(6월) 광공업생산(5월) 설비가동률(5월) NAHB주택시장지수(6월) EIA천연가스재고</p>	<p>*BOJ회의 *[16~18]AIB 연차총회</p> <p>한국 수출/수입 물가지수(5월)</p> <p>일본 BOJ회의(6월)</p> <p>유로존 소비자물가지수(5월)</p> <p>미국 주택착공건수(5월) 건축허가(5월) 미시간대학교 소비자지수(6월, 잠정) 베이커휴즈 시추공수</p>
한국 실적	한국 실적	한국 실적	한국 실적	한국 실적
미국 실적	미국 실적	미국 실적	미국 실적	미국 실적
연설/발언	연설/발언	연설/발언 • Janet Yellen 연준 의장 연설(O)	연설/발언	연설/발언 • Kuroda BOJ총재 연설

※경제지표에 관한 자세한 내용은 당사 홈페이지 자료실을 참고하시기 바랍니다.

*기업명 (EPS예상)
※ (자료 : Bloomberg, KR선물)

THANK YOU

